

+ GENEL RULMAN KATALOĞU





SABİT BİLYALI RULMANLAR

TEK SIRALI SABİT BİLYALI RULMANLAR

Açık Tip, Kapaklı Tip, Keçeli Tip	Delik Çapı	10 – 240mm.....	B8
Açık Tip	Delik Çapı	260 – 800mm.....	B20

MAKSİMUM TİP BİLYALI RULMANLAR	Delik Çapı	25 – 110mm.....	B26
---------------------------------------	------------	-----------------	-----

MANYETO RULMANLAR	Delik Çapı	4 – 20mm.....	B28
--------------------------	------------	---------------	-----

Çok Küçük ve Minyatür Bilyalı Rulmanlar B30 ile B45 arasındaki sayfalarda açıklanmıştır.

TASARIM, TİPLER VE ÖZELLİKLER

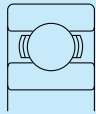
TEK SIRALI SABİT BİLYALI RULMANLAR

Tek Sıralı Sabit Bilyalı Rulmanlar, aşağıda gösterilen tiplere ayrılmıştır.

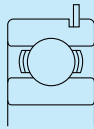
Uygun miktarda kaliteli gres, kapaklı ve keçeli bilyalı rulmanlarda paketlenmiştir. Her tipin özelliklerinin karşılaştırması, Tablo 1'de gösterilmiştir.

Tablo 1 Keçeli Bilyalı Rulmanların Özellikleri

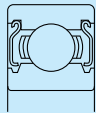
Tip	Kapaklı Tip (ZZ Tipi)	Temassız Kauçuk Keçeli Tip (VV Tipi)	Temaslı Kauçuk Keçeli Tip (DDU Tipi)
Tork	Düşük	Düşük	Temas keçesi nedeniyle ZZ, VV tiplerinden daha yüksek
Hız kapasitesi	İyi	İyi	Temas keçeleri tarafından sınırlandırılmış
Gresin sızdırmazlık etkisi	İyi	ZZ tipinden daha iyi	VV tipinden biraz daha iyi
Toz direnci	İyi	ZZ tipinden daha iyi (kısmen tozlu ortamlarda kullanılabilir)	En iyi (çok tozlu ortamlarda kullanılabilir)
Su direnci	Uygun değil	Uygun değil	İyi (rulman üzerine yağ sıçrarsa bile kullanılabilir)
Çalışma sıcaklığı (1)	-10 – +110°C	-10 – +110°C	-10 – +100°C



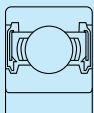
Açık Tip



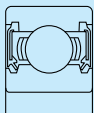
**Emniyet
Segmanlı**



**Kapaklı Tip
(ZZ Tipi)**



**Temassız
Kauçuk Keçeli
Tip (VV Tipi)**



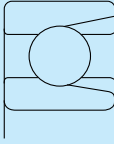
**Temaslı
Kauçuk Keçeli
Tip (DDU Tipi)**

Not (1) Yukarıdaki sıcaklık aralığı, standart rulmanlar için geçerlidir. Soğuk veya ısıya dayanıklı gresi kullanarak ve kauçuk tipini değiştirerek, çalışma sıcaklığı aralığı uzatılabilir. Bu tür uygulamalar için, lütfen NSK'ya başvurunuz.

Sabit bilyalı rulmanlar için, genellikle preslenmiş kafesler kullanılır. Büyük rulmanlar için, işlenmiş piring kafesler kullanılır. (Tablo 2'ye bakın)
Yüksek hız uygulamaları için işlenmiş kafesler de kullanılır.

Tablo 2 Sabit Bilyalı Rulmanlar için Standart Kafesler

Seri	Preslenmiş Çelik Kafesler	İşlenmiş Piring Kafesler
68	6800 – 6838	6840 – 68/800
69	6900 – 6936	6938 – 69/800
160	16001 – 16026	16028 – 16064
60	6000 – 6040	6044 – 60/670
62	6200 – 6240	6244 – 6272
63	6300 – 6332	6334 – 6356



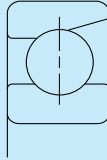
MAKSİMUM TİP BİLYALI RULMANLAR

Maksimum Tip Bilyalı Rulmanlar, iç ve dış bileziklerdeki doldurma kanalları nedeniyle normal sabit bilyalı rulmanlardan daha fazla sayıda bilyaya sahiptir. Doldurma kanalları nedeniyle, yüksek aksel yüklü uygulamalar için uygun değildir.

BL2 ve BL3 tipi rulmanlar, sırasıyla 62 ve 63 Serisi tek sıralı sabit bilyalı rulmanlarınkine eşit temel ölçülere sahiptir. Açık tipin yanı sıra, ZZ tipi kapaklı rulmanlar da mevcuttur.

Bu rulmanları kullanırken, dış bilezikteki doldurma kanalının yüklü bölgenin mümkün olduğu kadar dışında olması önemlidir.

Kafesleri preslenmiş çeliktir.



MANYETO RULMANLAR

İç bilezikteki kanal, sabit bilyalı rulmanlarınkinden biraz daha sıdır ve dış bileziğin bir tarafı hafifletilmiştir. Sonuç olarak, dış bilezik ayrılabilir, bu da takma işlemini kolaylaştırır.

Preslenmiş kafesler standarttır, ancak yüksek hız uygulamaları için, işlenmiş sentetik reçine kafesler kullanılır.

SABİT BİLYALI RULMANLARIN KULLANIMI İLE İLGİLİ ÖNLEMLER

Sabit bilyalı rulmanlar için, rulman yükü çalışma esnasında çok küçükse, bilyalar ile oluklar arasında kayma oluşur, bu da sıvamaya neden olabilir. Özellikle büyük rulmanlar için, bilyaların ve kafesin ağırlığı ne kadar yüksekse, bu eğilim daha yüksek olur. Çok küçük rulman yükleri beklenirse, uygun rulmanın seçimi için lütfen NSK'ya başvurunuz.

TOLERANSLAR VE ÇALIŞMA HASSASİYETİ

TEK SIRALI SABİT BİLYALI

RULMANLAR.....	Tablo 8.2 (Sayfalar A60 - A63)
MAKSİMUM TİP BİLYALI RULMANLAR.....	Tablo 8.2 (Sayfalar A60 - A63)
MANYETO RULMANLAR.....	Tablo 8.5 (Sayfalar A70 - A71)

TAVSİYE EDİLEN GEÇME TOLERANSLARI

TEK SIRALI SABİT BİLYALI

RULMANLAR.....	Tablo 9.2 (Sayfa A84)
	Tablo 9.4 (Sayfa A85)
MAKSİMUM TİP BİLYALI RULMANLAR.....	Tablo 9.2 (Sayfa A84)
	Tablo 9.4 (Sayfa A85)
MANYETO RULMANLAR.....	Tablo 9.2 (Sayfa A84)
	Tablo 9.4 (Sayfa A85)

İÇ BOŞLUKLAR

TEK SIRALI SABİT BİLYALI

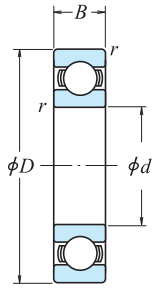
RULMANLAR.....	Tablo 9.9 (Sayfa A89)
MAKSİMUM TİP BİLYALI RULMANLAR.....	Tablo 9.9 (Sayfa A89)
MANYETO RULMANLAR.....	Tablo 9.11 (Sayfa A89)

LİMİT HIZLARI

Rulman tablolarında listelenmiş limit hızları, rulman yükü koşullarına bağlı olarak ayarlanmalıdır. Ayrıca, yağlama yönteminde, kafes tasarımında, vb. değişiklik yapılarak daha yüksek hızlar elde edilebilir. Ayrıntılı bilgi için Sayfa A37'ye bakınız.

TEK SIRALI SABİT BİLYALI RULMANLAR

Delik Çapı 10 – 22 mm



Açık Tip



Kapaklı Tip ZZ



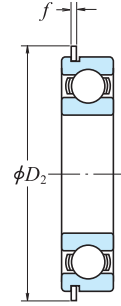
Temassız Keçeli Tip VV



Temaslı Keçeli Tip DD · DDU



Emniyet Segman Yuvalı N



Emniyet Segmanı NR

Temel Ölçüler (mm)				Temel Yük Değerleri (N)				Faktör	Limit Hızları (dak ⁻¹)			Rulman Numaraları			
d	D	B	r min.	C _r	C _{0r}	C _r	C _{0r}		Gres	Yağ	Açık Z	Kapaklı ZZ	Keçeli VV		
10	19	5	0.3	1 720	840	175	86	14.8	34 000	24 000	40 000	6800	ZZ	VV	DD
	22	6	0.3	2 700	1 270	275	129	14.0	32 000	22 000	38 000	6900	ZZ	VV	DD
	26	8	0.3	4 550	1 970	465	201	12.4	30 000	22 000	36 000	6000	ZZ	VV	DDU
	30	9	0.6	5 100	2 390	520	244	13.2	24 000	18 000	30 000	6200	ZZ	VV	DDU
	35	11	0.6	8 100	3 450	825	350	11.2	22 000	17 000	26 000	6300	ZZ	VV	DDU
	12	21	5	0.3	1 920	1 040	195	106	15.3	32 000	20 000	38 000	6801	ZZ	VV
24		6	0.3	2 890	1 460	295	149	14.5	30 000	20 000	36 000	6901	ZZ	VV	DD
28		7	0.3	5 100	2 370	520	241	13.0	28 000	—	32 000	16001	—	—	—
28		8	0.3	5 100	2 370	520	241	13.0	28 000	18 000	32 000	6001	ZZ	VV	DDU
32		10	0.6	6 800	3 050	695	310	12.3	22 000	17 000	28 000	6201	ZZ	VV	DDU
37		12	1	9 700	4 200	990	425	11.1	20 000	16 000	24 000	6301	ZZ	VV	DDU
15	24	5	0.3	2 070	1 260	212	128	15.8	28 000	17 000	34 000	6802	ZZ	VV	DD
	28	7	0.3	4 350	2 260	440	230	14.3	26 000	17 000	30 000	6902	ZZ	VV	DD
	32	8	0.3	5 600	2 830	570	289	13.9	24 000	—	28 000	16002	—	—	—
	32	9	0.3	5 600	2 830	570	289	13.9	24 000	15 000	28 000	6002	ZZ	VV	DDU
	35	11	0.6	7 650	3 750	780	380	13.2	20 000	14 000	24 000	6202	ZZ	VV	DDU
	42	13	1	11 400	5 450	1 170	555	12.3	17 000	13 000	20 000	6302	ZZ	VV	DDU
17	26	5	0.3	2 630	1 570	268	160	15.7	26 000	15 000	30 000	6803	ZZ	VV	DD
	30	7	0.3	4 600	2 550	470	260	14.7	24 000	15 000	28 000	6903	ZZ	VV	DDU
	35	8	0.3	6 000	3 250	610	330	14.4	22 000	—	26 000	16003	—	—	—
	35	10	0.3	6 000	3 250	610	330	14.4	22 000	13 000	26 000	6003	ZZ	VV	DDU
	40	12	0.6	9 550	4 800	975	490	13.2	17 000	12 000	20 000	6203	ZZ	VV	DDU
	47	14	1	13 600	6 650	1 390	675	12.4	15 000	11 000	18 000	6303	ZZ	VV	DDU
20	32	7	0.3	4 000	2 470	410	252	15.5	22 000	13 000	26 000	6804	ZZ	VV	DD
	37	9	0.3	6 400	3 700	650	375	14.7	19 000	12 000	22 000	6904	ZZ	VV	DDU
	42	8	0.3	7 900	4 450	810	455	14.5	18 000	—	20 000	16004	—	—	—
	42	12	0.6	9 400	5 000	955	510	13.8	18 000	11 000	20 000	6004	ZZ	VV	DDU
	47	14	1	12 800	6 600	1 300	670	13.1	15 000	11 000	18 000	6204	ZZ	VV	DDU
	52	15	1.1	15 900	7 900	1 620	805	12.4	14 000	10 000	17 000	6304	ZZ	VV	DDU
22	44	12	0.6	9 400	5 050	960	515	14.0	17 000	11 000	20 000	60/22	ZZ	VV	DDU
	50	14	1	12 900	6 800	1 320	695	13.5	14 000	9 500	16 000	62/22	ZZ	VV	DDU
	56	16	1.1	18 400	9 250	1 870	940	12.4	13 000	9 500	16 000	63/22	ZZ	VV	DDU

Notlar (1) Emniyet segmanı yuvalarının toleransları ve emniyet segmanı ölçüleri için, A50 ile A53 arasındaki sayılara bakınız.

(2) Ağır aksenal yükler uygulandığında, yukarıdaki değerlerden d_a 'yı artırın ve D_a 'yı azaltınız.

(3) N ve NR bilezik tipleri sadece açık tip rulmanlar için geçerlidir.

Dinamik Eşdeğer Yük

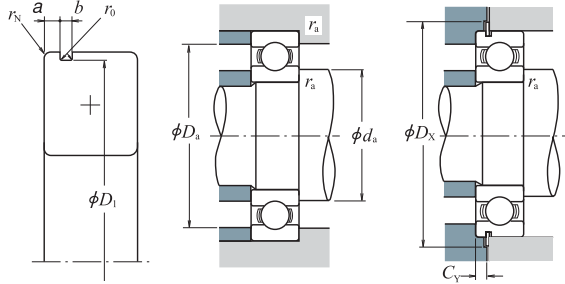
$$P = XF_r + YF_a$$

$\frac{f_0 F_a}{C_{0r}}$	e	$\frac{F_a}{F_r} \leq e$		$\frac{F_a}{F_r} > e$	
		X	Y	X	Y
		0.172	0.19	1	0
0.345	0.22	1	0	0.56	1.99
0.689	0.26	1	0	0.56	1.71
1.03	0.28	1	0	0.56	1.55
1.38	0.30	1	0	0.56	1.45
2.07	0.34	1	0	0.56	1.31
3.45	0.38	1	0	0.56	1.15
5.17	0.42	1	0	0.56	1.04
6.89	0.44	1	0	0.56	1.00

Statik Eşdeğer Yük

$$\frac{F_a}{F_r} > 0.8, P_0 = 0.6F_r + 0.5F_a$$

$$\frac{F_a}{F_r} \leq 0.8, P_0 = F_r$$



Emniyet Segmanı Yuvalı	Emniyet Segmanı Yuvalı	Emniyet Segmanı Yuvası Ölçüleri (°) (mm)					Emniyet Segmanı (°) Ölçüleri (mm)		Dayanak ve Dolgu Ölçüleri (mm)					Kütle (kg) yaklaşık	
		a maks.	b min.	D1 maks.	r0 maks.	rN min.	D2 maks.	f maks.	d _a (²) min.	d _a (²) maks.	r _a maks.	D _x min.	C _v maks.		
—	—	—	—	—	—	—	—	12	12	17	0.3	—	—	0.005	
N (³)	NR (³)	1.05	0.8	20.8	0.2	0.2	24.8	0.7	12	12.5	20	0.3	25.5	1.5	0.009
N (⁴)	NR (⁴)	1.35	0.87	24.5	0.2	0.3	28.7	0.84	12	13	24	0.3	29.4	1.9	0.018
N	NR	2.06	1.35	28.17	0.4	0.5	34.7	1.12	14	16	26	0.6	35.5	2.9	0.032
N	NR	2.06	1.35	33.17	0.4	0.5	39.7	1.12	14	16.5	31	0.6	40.5	2.9	0.052
—	—	—	—	—	—	—	—	—	14	14	19	0.3	—	—	0.006
N	NR	1.05	0.8	22.8	0.2	0.2	26.8	0.7	14	14.5	22	0.3	27.5	1.5	0.010
—	—	—	—	—	—	—	—	—	14	—	26	0.3	—	—	0.019
N (⁴)	NR (⁴)	1.35	0.87	26.5	0.2	0.3	30.7	0.84	14	15.5	26	0.3	31.4	1.9	0.022
N	NR	2.06	1.35	30.15	0.4	0.5	36.7	1.12	16	17	28	0.6	37.5	2.9	0.037
N	NR	2.06	1.35	34.77	0.4	0.5	41.3	1.12	17	18	32	1	42	2.9	0.060
—	—	—	—	—	—	—	—	—	17	17	22	0.3	—	—	0.007
N	NR	1.3	0.95	26.7	0.25	0.3	30.8	0.85	17	17	26	0.3	31.5	1.8	0.015
—	—	—	—	—	—	—	—	—	17	—	30	0.3	—	—	0.027
N	NR	2.06	1.35	30.15	0.4	0.3	36.7	1.12	17	19	30	0.3	37.5	2.9	0.031
N	NR	2.06	1.35	33.17	0.4	0.5	39.7	1.12	19	20.5	31	0.6	40.5	2.9	0.045
N	NR	2.06	1.35	39.75	0.4	0.5	46.3	1.12	20	22.5	37	1	47	2.9	0.083
—	—	—	—	—	—	—	—	—	19	19	24	0.3	—	—	0.007
N	NR	1.3	0.95	28.7	0.25	0.3	32.8	0.85	19	19.5	28	0.3	33.5	1.8	0.017
—	—	—	—	—	—	—	—	—	19	—	33	0.3	—	—	0.033
N	NR	2.06	1.35	33.17	0.4	0.3	39.7	1.12	19	21.5	33	0.3	40.5	2.9	0.041
N	NR	2.06	1.35	38.1	0.4	0.5	44.6	1.12	21	23.5	36	0.6	45.5	2.9	0.067
N	NR	2.46	1.35	44.6	0.4	0.5	52.7	1.12	22	25.5	42	1	53.5	3.3	0.113
N	NR	1.3	0.95	30.7	0.25	0.3	34.8	0.85	22	22	30	0.3	35.5	1.8	0.017
N	NR	1.7	0.95	35.7	0.25	0.3	39.8	0.85	22	24	35	0.3	40.5	2.3	0.037
—	—	—	—	—	—	—	—	—	22	—	40	0.3	—	—	0.048
N	NR	2.06	1.35	39.75	0.4	0.5	46.3	1.12	24	25.5	38	0.6	47	2.9	0.068
N	NR	2.46	1.35	44.6	0.4	0.5	52.7	1.12	25	26.5	42	1	53.5	3.3	0.107
N	NR	2.46	1.35	49.73	0.4	0.5	57.9	1.12	26.5	28	45.5	1	58.5	3.3	0.145
N	NR	2.06	1.35	41.75	0.4	0.5	48.3	1.12	26	26.5	40	0.6	49	2.9	0.074
N	NR	2.46	1.35	47.6	0.4	0.5	55.7	1.12	27	29.5	45	1	56.5	3.3	0.119
N	NR	2.46	1.35	53.6	0.4	0.5	61.7	1.12	28.5	30.5	49.5	1	62.5	3.3	0.179

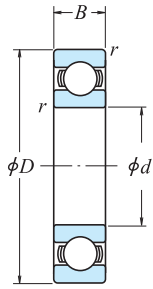
Notlar (4) Emniyet segmanı yuvası ölçüleri ve emniyet segmanı ölçüleri ISO15'e uygun değildir.

Notlar 1. Çap Serisi 7 (çok ince kesitli rulmanlar) de mevcuttur, lütfen NSK'ya başvurunuz.

2. Döner dış bilezikli rulmanları kullanırken, rulmanlar keçeli, kapaklı ise veya emniyet segmanları varsa NSK'ya başvurunuz.

TEK SIRALI SABİT BİLYALI RULMANLAR

Delik Çapı 25 – 45 mm



Açık Tip



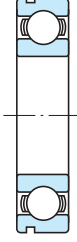
Kapaklı Tip ZZ



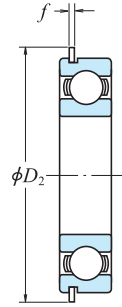
Temassız Keçeli Tip VV



Temaslı Keçeli Tip DD · DDU



Emniyet Segmanı Yuvalı N



Emniyet Segmanı NR

Temel Ölçüler (mm)				Temel Yük Değerleri (N)				Faktör f_0	Limit Hızları (dak ⁻¹)			Rulman Numaraları			
d	D	B	r min.	C_r	C_{0r}	{kgf}			Gres	Yağ		Açık	Kapaklı	Keçeli	
						C_r	C_{0r}		Açık Z · ZZ · V · VV	DU DDU	Açık Z				
25	37	7	0.3	4 500	3 150	455	320	16.1	18 000	10 000	22 000	6805	ZZ	VV	DD
	42	9	0.3	7 050	4 550	715	460	15.4	16 000	10 000	19 000	6905	ZZ	VV	DDU
	47	8	0.3	8 850	5 600	905	570	15.1	15 000	—	18 000	16005	—	—	—
	47	12	0.6	10 100	5 850	1 030	595	14.5	15 000	9 500	18 000	6005	ZZ	VV	DDU
	52	15	1	14 000	7 850	1 430	800	13.9	13 000	9 000	15 000	6205	ZZ	VV	DDU
	62	17	1.1	20 600	11 200	2 100	1 150	13.2	11 000	8 000	13 000	6305	ZZ	VV	DDU
28	52	12	0.6	12 500	7 400	1 270	755	14.5	14 000	8 500	16 000	60/28	ZZ	VV	DDU
	58	16	1	16 600	9 500	1 700	970	13.9	12 000	8 000	14 000	62/28	ZZ	VV	DDU
	68	18	1.1	26 700	14 000	2 730	1 430	12.4	10 000	7 500	13 000	63/28	ZZ	VV	DDU
30	42	7	0.3	4 700	3 650	480	370	16.4	15 000	9 000	18 000	6806	ZZ	VV	DD
	47	9	0.3	7 250	5 000	740	510	15.8	14 000	8 500	17 000	6906	ZZ	VV	DDU
	55	9	0.3	11 200	7 350	1 150	750	15.2	13 000	—	15 000	16006	—	—	—
	55	13	1	13 200	8 300	1 350	845	14.7	13 000	8 000	15 000	6006	ZZ	VV	DDU
	62	16	1	19 500	11 300	1 980	1 150	13.8	11 000	7 500	13 000	6206	ZZ	VV	DDU
	72	19	1.1	26 700	15 000	2 720	1 530	13.3	9 500	6 700	12 000	6306	ZZ	VV	DDU
32	58	13	1	15 100	9 150	1 530	935	14.5	12 000	7 500	14 000	60/32	ZZ	VV	DDU
	65	17	1	20 700	11 600	2 120	1 190	13.6	10 000	7 100	12 000	62/32	ZZ	VV	DDU
	75	20	1.1	29 900	17 000	3 050	1 730	13.2	9 000	6 300	11 000	63/32	ZZ	VV	DDU
35	47	7	0.3	4 900	4 100	500	420	16.7	14 000	7 500	16 000	6807	ZZ	VV	DD
	55	10	0.6	10 600	7 250	1 080	740	15.5	12 000	7 500	15 000	6907	ZZ	VV	DDU
	62	9	0.3	11 700	8 200	1 190	835	15.6	11 000	—	13 000	16007	—	—	—
	62	14	1	16 000	10 300	1 630	1 050	14.8	11 000	6 700	13 000	6007	ZZ	VV	DDU
	72	17	1.1	25 700	15 300	2 620	1 560	13.8	9 500	6 300	11 000	6207	ZZ	VV	DDU
	80	21	1.5	33 500	19 200	3 400	1 960	13.2	8 500	6 000	10 000	6307	ZZ	VV	DDU
40	52	7	0.3	6 350	5 550	650	565	17.0	12 000	6 700	14 000	6808	ZZ	VV	DD
	62	12	0.6	13 700	10 000	1 390	1 020	15.7	11 000	6 300	13 000	6908	ZZ	VV	DDU
	68	9	0.3	12 600	9 650	1 290	985	16.0	10 000	—	12 000	16008	—	—	—
	68	15	1	16 800	11 500	1 710	1 180	15.3	10 000	6 000	12 000	6008	ZZ	VV	DDU
	80	18	1.1	29 100	17 900	2 970	1 820	14.0	8 500	5 600	10 000	6208	ZZ	VV	DDU
	90	23	1.5	40 500	24 000	4 150	2 450	13.2	7 500	5 300	9 000	6308	ZZ	VV	DDU
45	58	7	0.3	6 600	6 150	670	625	17.2	11 000	6 000	13 000	6809	ZZ	VV	DD
	68	12	0.6	14 100	10 900	1 440	1 110	15.9	9 500	5 600	12 000	6909	ZZ	VV	DDU
	75	10	0.6	14 900	11 400	1 520	1 160	15.9	9 000	—	11 000	16009	—	—	—
	75	16	1	20 900	15 200	2 140	1 550	15.3	9 000	5 300	11 000	6009	ZZ	VV	DDU
	85	19	1.1	31 500	20 400	3 200	2 080	14.4	7 500	5 300	9 000	6209	ZZ	VV	DDU
	100	25	1.5	53 000	32 000	5 400	3 250	13.1	6 700	4 800	8 000	6309	ZZ	VV	DDU

Notlar (1) Emniyet segmanı yuvalarının toleransları ve emniyet segmanı ölçüleri için, A50 ile A53 arasındaki sayılara bakınız.

(2) Ağır aksenal yükler uygulandığında, yukarıdaki değerlerden d_a 'yı arttırınız ve D_a 'yı azaltınız.

Dinamik Eşdeğer Yük

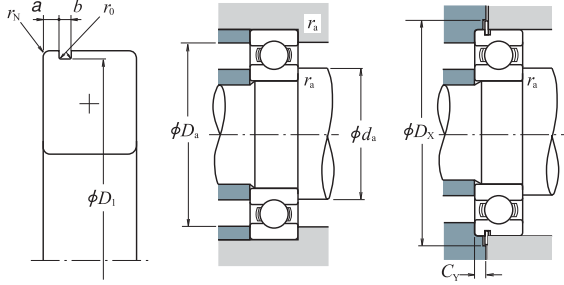
$$P = XF_r + YF_a$$

$\frac{f_0 F_a}{C_{Or}}$	e	$\frac{F_a}{F_r} \leq e$		$\frac{F_a}{F_r} > e$	
		X	Y	X	Y
0.172	0.19	1	0	0.56	2.30
0.345	0.22	1	0	0.56	1.99
0.689	0.26	1	0	0.56	1.71
1.03	0.28	1	0	0.56	1.55
1.38	0.30	1	0	0.56	1.45
2.07	0.34	1	0	0.56	1.31
3.45	0.38	1	0	0.56	1.15
5.17	0.42	1	0	0.56	1.04
6.89	0.44	1	0	0.56	1.00

Statik Eşdeğer Yük

$$\frac{F_a}{F_r} > 0.8, P_0 = 0.6F_r + 0.5F_a$$

$$\frac{F_a}{F_r} \leq 0.8, P_0 = F_r$$



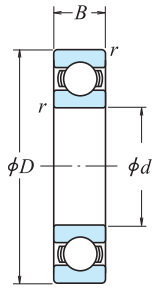
Emniyet Segmanı Yuvalı	Emniyet Segmanı Yuvalı	Emniyet Segmanı Yuvası Ölçüleri (°) (mm)					Emniyet Segmanı (°) Ölçüleri (mm)		Dayanak ve Dolgu Ölçüleri (mm)					Kütle (kg) yaklaşık	
		a maks.	b min.	D1 maks.	r0 maks.	rN min.	D2 maks.	f maks.	da(°) min.	da(°) maks.	Da(°) maks.	ra maks.	Dx min.		Cy maks.
N	NR	1.3	0.95	35.7	0.25	0.3	39.8	0.85	27	27	35	0.3	40.5	1.8	0.021
N	NR	1.7	0.95	40.7	0.25	0.3	44.8	0.85	27	28.5	40	0.3	45.5	2.3	0.042
—	—	—	—	—	—	—	—	—	27	—	45	0.3	—	—	0.059
N	NR	2.06	1.35	44.6	0.4	0.5	52.7	1.12	29	30	43	0.6	53.5	2.9	0.079
N	NR	2.46	1.35	49.73	0.4	0.5	57.9	1.12	30	32	47	1	58.5	3.3	0.129
N	NR	3.28	1.9	59.61	0.6	0.5	67.7	1.7	31.5	36	55.5	1	68.5	4.6	0.235
N	NR	2.06	1.35	49.73	0.4	0.5	57.9	1.12	32	34	48	0.6	58.5	2.9	0.096
N	NR	2.46	1.35	55.6	0.4	0.5	63.7	1.12	33	35.5	53	1	64.5	3.3	0.175
N	NR	3.28	1.9	64.82	0.6	0.5	74.6	1.7	34.5	38	61.5	1	76	4.6	0.287
N	NR	1.3	0.95	40.7	0.25	0.3	44.8	0.85	32	32	40	0.3	45.5	1.8	0.024
N	NR	1.7	0.95	45.7	0.25	0.3	49.8	0.85	32	34	45	0.3	50.5	2.3	0.052
—	—	—	—	—	—	—	—	—	32	—	53	0.3	—	—	0.087
N	NR	2.08	1.35	52.6	0.4	0.5	60.7	1.12	35	36.5	50	1	61.5	2.9	0.116
N	NR	3.28	1.9	59.61	0.6	0.5	67.7	1.7	35	38.5	57	1	68.5	4.6	0.199
N	NR	3.28	1.9	68.81	0.6	0.5	78.6	1.7	36.5	42.5	65.5	1	80	4.6	0.345
N	NR	2.08	1.35	55.6	0.4	0.5	63.7	1.12	37	38.5	53	1	64.5	2.9	0.122
N	NR	3.28	1.9	62.6	0.6	0.5	70.7	1.7	37	40	60	1	71.5	4.6	0.225
N	NR	3.28	1.9	71.83	0.6	0.5	81.6	1.7	38.5	44.5	68.5	1	83	4.6	0.389
N	NR	1.3	0.95	45.7	0.25	0.3	49.8	0.85	37	37	45	0.3	50.5	1.8	0.027
N	NR	1.7	0.95	53.7	0.25	0.5	57.8	0.85	39	39	51	0.6	58.5	2.3	0.075
—	—	—	—	—	—	—	—	—	37	—	60	0.3	—	—	0.107
N	NR	2.08	1.9	59.61	0.6	0.5	67.7	1.7	40	41.5	57	1	68.5	3.4	0.151
N	NR	3.28	1.9	68.81	0.6	0.5	78.6	1.7	41.5	44.5	65.5	1	80	4.6	0.284
N	NR	3.28	1.9	76.81	0.6	0.5	86.6	1.7	43	47	72	1.5	88	4.6	0.464
N	NR	1.3	0.95	50.7	0.25	0.3	54.8	0.85	42	42	50	0.3	55.5	1.8	0.031
N	NR	1.7	0.95	60.7	0.25	0.5	64.8	0.85	44	46	58	0.6	65.5	2.3	0.112
—	—	—	—	—	—	—	—	—	42	—	66	0.3	—	—	0.13
N	NR	2.49	1.9	64.82	0.6	0.5	74.6	1.7	45	47.5	63	1	76	3.8	0.19
N	NR	3.28	1.9	76.81	0.6	0.5	86.6	1.7	46.5	50.5	73.5	1	88	4.6	0.366
N	NR	3.28	2.7	86.79	0.6	0.5	96.5	2.46	48	53	82	1.5	98	5.4	0.636
N	NR	1.3	0.95	56.7	0.25	0.3	60.8	0.85	47	47.5	56	0.3	61.5	1.8	0.038
N	NR	1.7	0.95	66.7	0.25	0.5	70.8	0.85	49	50	64	0.6	72	2.3	0.126
—	—	—	—	—	—	—	—	—	49	—	71	0.6	—	—	0.167
N	NR	2.49	1.9	71.83	0.6	0.5	81.6	1.7	50	53.5	70	1	83	3.8	0.241
N	NR	3.28	1.9	81.81	0.6	0.5	91.6	1.7	51.5	55.5	78.5	1	93	4.6	0.42
N	NR	3.28	2.7	96.8	0.6	0.5	106.5	2.46	53	61.5	92	1.5	108	5.4	0.829

Notlar

1. Çap Serisi 7 (çok ince kesitli rulmanlar) de mevcuttur, lütfen NSK'ya başvurunuz.
2. Döner dış bilezikli rulmanları kullanırken, rulmanlar keçeli, kapaklı ise veya emniyet segmanları varsa NSK'ya başvurunuz.

TEK SIRALI SABİT BİLİYALİ RULMANLAR

Delik Çapı 50 – 75 mm



Açık Tip



Kapaklı Tip ZZ



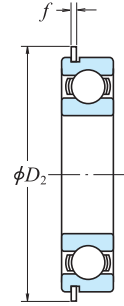
Temassız Keçeli Tip VV



Temaslı Keçeli Tip DDU



Emniyet Segman Yuvalı N



Emniyet Segmanlı NR

Temel Ölçüler (mm)				Temel Yük Değerleri (N)				Faktör f_0	Limit Hızları (dak ⁻¹)			Rulman Numaraları			
d	D	B	$r_{min.}$	C_r	C_{Or}	{kgf}			Gres			Açık	Kapaklı	Keçeli	
						C_r	C_{Or}	f_0	Açık Z · ZZ V · VV	DU DDU	Yağ Açık Z				
50	65	7	0.3	6 400	6 200	655	635	17.2	9 500	5 300	11 000	6810	ZZ	VV	DDU
	72	12	0.6	14 500	11 700	1 480	1 200	16.1	9 000	5 300	11 000	6910	ZZ	VV	DDU
	80	10	0.6	15 400	12 400	1 570	1 260	16.1	8 500	—	10 000	16010	—	—	—
	80	16	1	21 800	16 600	2 220	1 700	15.6	8 500	4 800	10 000	6010	ZZ	VV	DDU
	90	20	1.1	35 000	23 200	3 600	2 370	14.4	7 100	4 800	8 500	6210	ZZ	VV	DDU
110	27	2	62 000	38 500	6 300	3 900	13.2	6 000	4 300	7 500	6310	ZZ	VV	DDU	
55	72	9	0.3	8 800	8 500	900	865	17.0	8 500	4 800	10 000	6811	ZZ	VV	DDU
	80	13	1	16 000	13 300	1 630	1 350	16.2	8 000	4 500	9 500	6911	ZZ	VV	DDU
	90	11	0.6	19 400	16 300	1 980	1 660	16.2	7 500	—	9 000	16011	—	—	—
	90	18	1.1	28 300	21 200	2 880	2 170	15.3	7 500	4 500	9 000	6011	ZZ	VV	DDU
	100	21	1.5	43 500	29 300	4 450	2 980	14.3	6 300	4 300	7 500	6211	ZZ	VV	DDU
120	29	2	71 500	44 500	7 300	4 550	13.1	5 600	4 000	6 700	6311	ZZ	VV	DDU	
60	78	10	0.3	11 500	10 900	1 170	1 120	16.9	8 000	4 500	9 500	6812	ZZ	VV	DD
	85	13	1	19 400	16 300	1 980	1 660	16.2	7 500	4 300	9 000	6912	ZZ	VV	DDU
	95	11	0.6	20 000	17 500	2 040	1 780	16.3	7 100	—	8 500	16012	—	—	—
	95	18	1.1	29 500	23 200	3 000	2 370	15.6	7 100	4 000	8 500	6012	ZZ	VV	DDU
	110	22	1.5	52 500	36 000	5 350	3 700	14.3	5 600	3 800	7 100	6212	ZZ	VV	DDU
130	31	2.1	82 000	52 000	8 350	5 300	13.1	5 300	3 600	6 300	6312	ZZ	VV	DDU	
65	85	10	0.6	11 900	12 100	1 220	1 230	17.0	7 500	4 000	8 500	6813	ZZ	VV	DD
	90	13	1	17 400	16 100	1 770	1 640	16.6	7 100	4 000	8 500	6913	ZZ	VV	DDU
	100	11	0.6	20 500	18 700	2 090	1 910	16.5	6 700	—	8 000	16013	—	—	—
	100	18	1.1	30 500	25 200	3 100	2 570	15.8	6 700	4 000	8 000	6013	ZZ	VV	DDU
	120	23	1.5	57 500	40 000	5 850	4 100	14.4	5 300	3 600	6 300	6213	ZZ	VV	DDU
140	33	2.1	92 500	60 000	9 450	6 100	13.2	4 800	3 400	6 000	6313	ZZ	VV	DDU	
70	90	10	0.6	12 100	12 700	1 230	1 300	17.2	6 700	3 800	8 000	6814	ZZ	VV	DD
	100	16	1	23 700	21 200	2 420	2 160	16.3	6 300	3 600	7 500	6914	ZZ	VV	DDU
	110	13	0.6	26 800	23 600	2 730	2 410	16.3	6 000	—	7 100	16014	—	—	—
	110	20	1.1	38 000	31 000	3 900	3 150	15.6	6 000	3 600	7 100	6014	ZZ	VV	DDU
	125	24	1.5	62 000	44 000	6 350	4 500	14.5	5 000	3 400	6 300	6214	ZZ	VV	DDU
150	35	2.1	104 000	68 000	10 600	6 950	13.2	4 500	3 200	5 300	6314	ZZ	VV	DDU	
75	95	10	0.6	12 500	13 900	1 280	1 410	17.3	6 300	3 600	7 500	6815	ZZ	VV	DDU
	105	16	1	24 400	22 600	2 480	2 300	16.5	6 000	3 400	7 100	6915	ZZ	VV	DDU
	115	13	0.6	27 600	25 300	2 820	2 580	16.4	5 600	—	6 700	16015	—	—	—
	115	20	1.1	39 500	33 500	4 050	3 400	15.8	5 600	3 400	6 700	6015	ZZ	VV	DDU
	130	25	1.5	66 000	49 500	6 750	5 050	14.7	4 800	3 200	5 600	6215	ZZ	VV	DDU
160	37	2.1	113 000	77 000	11 600	7 850	13.2	4 300	2 800	5 000	6315	ZZ	VV	DDU	

Notlar (1) Emniyet segmanı yuvalarının toleransları ve emniyet segmanı ölçüleri için, **A50** ile **A53** arasındaki sayılara bakınız.

(2) Ağır eksenel yükler uygulandığında, yukarıdaki değerlerden d_a 'yı arttırınız ve D_a 'yı azaltınız.

Dinamik Eşdeğer Yük

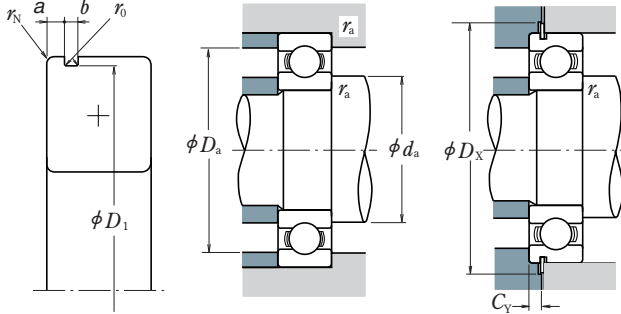
$$P = XF_r + YF_a$$

$\frac{f_0 F_a}{C_{0r}}$	e	$\frac{F_a}{F_r} \leq e$		$\frac{F_a}{F_r} > e$	
		X	Y	X	Y
0.172	0.19	1	0	0.56	2.30
0.345	0.22	1	0	0.56	1.99
0.689	0.26	1	0	0.56	1.71
1.03	0.28	1	0	0.56	1.55
1.38	0.30	1	0	0.56	1.45
2.07	0.34	1	0	0.56	1.31
3.45	0.38	1	0	0.56	1.15
5.17	0.42	1	0	0.56	1.04
6.89	0.44	1	0	0.56	1.00

Statik Eşdeğer Yük

$$\frac{F_a}{F_r} > 0.8, P_0 = 0.6F_r + 0.5F_a$$

$$\frac{F_a}{F_r} \leq 0.8, P_0 = F_r$$



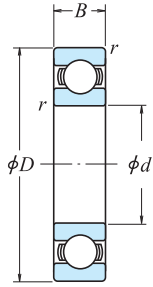
Emniyet Segmanı Yuvalı	Emniyet Segmanı	Emniyet Segmanı Yuvası Ölçüleri (1) (mm)					Emniyet Segmanı (1) Ölçüleri (mm)		Dayanak ve Dolgu Ölçüleri (mm)					Kütle (kg) yaklaşık	
		a maks.	b min.	D ₁	r ₀ maks.	r _N min.	D ₂ maks.	f maks.	d _a (2) min.	D _a (2) maks.	r _a maks.	D _X min.	C _Y maks.		
N	NR	1.3	0.95	63.7	0.25	0.3	67.8	0.85	52	52.5	63	0.3	68.5	1.8	0.050
—	NR	1.7	0.95	70.7	0.25	0.5	74.8	0.85	54	55	68	0.6	76	2.3	0.135
—	—	—	—	—	—	—	—	—	54	—	76	0.6	—	—	0.175
N	NR	2.49	1.9	76.81	0.6	0.5	86.6	1.7	55	58.5	75	1	88	3.8	0.261
N	NR	3.28	2.7	86.79	0.6	0.5	96.5	2.46	56.5	60	83.5	1	98	5.4	0.459
N	NR	3.28	2.7	106.81	0.6	0.5	116.6	2.46	59	68	101	2	118	5.4	1.06
N	NR	1.7	0.95	70.7	0.25	0.3	74.8	0.85	57	59	70	0.3	76	2.3	0.081
N	NR	2.1	1.3	77.9	0.4	0.5	84.4	1.12	60	61.5	75	1	86	2.9	0.189
—	—	—	—	—	—	—	—	—	59	—	86	0.6	—	—	0.257
N	NR	2.87	2.7	86.79	0.6	0.5	96.5	2.46	61.5	64	83.5	1	98	5	0.381
N	NR	3.28	2.7	96.8	0.6	0.5	106.5	2.46	63	66.5	92	1.5	108	5.4	0.619
N	NR	4.06	3.1	115.21	0.6	0.5	129.7	2.82	64	72.5	111	2	131.5	6.5	1.37
N	NR	1.7	1.3	76.2	0.4	0.3	82.7	1.12	62	64	76	0.3	84	2.5	0.103
N	NR	2.1	1.3	82.9	0.4	0.5	89.4	1.12	65	66	80	1	91	2.9	0.192
—	—	—	—	—	—	—	—	—	64	—	91	0.6	—	—	0.281
N	NR	2.87	2.7	91.82	0.6	0.5	101.6	2.46	66.5	69	88.5	1	103	5	0.412
N	NR	3.28	2.7	106.81	0.6	0.5	116.6	2.46	68	74.5	102	1.5	118	5.4	0.783
N	NR	4.06	3.1	125.22	0.6	0.5	139.7	2.82	71	79	119	2	141.5	6.5	1.72
N	NR	1.7	1.3	82.9	0.4	0.5	89.4	1.12	69	69	81	0.6	91	2.5	0.128
N	NR	2.1	1.3	87.9	0.4	0.5	94.4	1.12	70	71.5	85	1	96	2.9	0.218
—	—	—	—	—	—	—	—	—	69	—	96	0.6	—	—	0.30
N	NR	2.87	2.7	96.8	0.6	0.5	106.5	2.46	71.5	73	93.5	1	108	5	0.439
N	NR	4.06	3.1	115.21	0.6	0.5	129.7	2.82	73	80	112	1.5	131.5	6.5	1.0
N	NR	4.9	3.1	135.23	0.6	0.5	149.7	2.82	76	85.5	129	2	152	7.3	2.11
N	NR	1.7	1.3	87.9	0.4	0.5	94.4	1.12	74	74.5	86	0.6	96	2.5	0.134
N	NR	2.5	1.3	97.9	0.4	0.5	104.4	1.12	75	77.5	95	1	106	3.3	0.349
—	—	—	—	—	—	—	—	—	74	—	106	0.6	—	—	0.441
N	NR	2.87	2.7	106.81	0.6	0.5	116.6	2.46	76.5	80.5	103.5	1	118	5	0.608
N	NR	4.06	3.1	120.22	0.6	0.5	134.7	2.82	78	84	117	1.5	136.5	6.5	1.09
N	NR	4.9	3.1	145.24	0.6	0.5	159.7	2.82	81	92	139	2	162	7.3	2.57
N	NR	1.7	1.3	92.9	0.4	0.5	99.4	1.12	79	79.5	91	0.6	101	2.5	0.149
N	NR	2.5	1.3	102.6	0.4	0.5	110.7	1.12	80	82	100	1	112	3.3	0.364
—	—	—	—	—	—	—	—	—	79	—	111	0.6	—	—	0.463
N	NR	2.87	2.7	111.81	0.6	0.5	121.6	2.46	81.5	85.5	108.5	1	123	5	0.649
N	NR	4.06	3.1	125.22	0.6	0.5	139.7	2.82	83	90	122	1.5	141.5	6.5	1.19
N	NR	4.9	3.1	155.22	0.6	0.5	169.7	2.82	86	98.5	149	2	172	7.3	3.08

Notlar

1. Çap Serisi 7 (çok ince kesitli rulmanlar) de mevcuttur, lütfen NSK'ya başvurunuz.
2. Döner dış bilezikli rulmanları kullanırken, rulmanlar keçeli, kapaklı ise veya emniyet segmanları varsa NSK'ya başvurunuz.

TEK SIRALI SABİT BİLYALI RULMANLAR

Delik Çapı 80 – 105 mm



Açık Tip



Kapaklı Tip ZZ



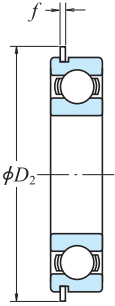
Temassız Keçeli Tip VV



Temaslı Keçeli Tip DD · DDU



Emniyet Segman Yuvalı N



Emniyet Segmanlı NR

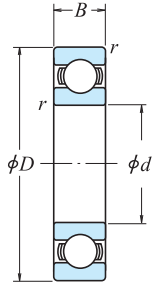
Temel Ölçüler (mm)				Temel Yük Değerleri (N)				Faktör	Limit Hızları (dak ⁻¹)			Rulman Numaraları			
d	D	B	r min.	C _r	C _{0r}	{kgf}		f ₀	Gres		Yağ	Açık	Kapaklı	Keçeli	
						C _r	C _{0r}		DU	DDU	Açık Z				
80	100	10	0.6	12 700	14 500	1 290	1 470	17.4	6 000	3 400	7 100	6816	ZZ	VV	DDU
	110	16	1	25 000	24 000	2 540	2 450	16.6	5 600	3 200	6 700	6916	ZZ	VV	DDU
	125	14	0.6	32 000	29 600	3 250	3 000	16.4	5 300	—	6 300	16016	—	—	—
	125	22	1.1	47 500	40 000	4 850	4 050	15.6	5 300	3 200	6 300	6016	ZZ	VV	DDU
	140	26	2	72 500	53 000	7 400	5 400	14.6	4 500	3 000	5 300	6216	ZZ	VV	DDU
85	170	39	2.1	123 000	86 500	12 500	8 850	13.3	4 000	2 800	4 800	6316	ZZ	VV	DDU
	110	13	1	18 700	20 000	1 910	2 040	17.1	5 600	3 200	6 700	6817	ZZ	VV	DDU
	120	18	1.1	32 000	29 600	3 250	3 000	16.4	5 300	3 000	6 300	6917	ZZ	VV	DDU
	130	14	0.6	33 000	31 500	3 350	3 200	16.5	5 000	—	6 000	16017	—	—	—
	130	22	1.1	49 500	43 000	5 050	4 400	15.8	5 000	3 000	6 000	6017	ZZ	VV	DDU
90	150	28	2	84 000	62 000	8 550	6 300	14.5	4 300	2 800	5 000	6217	ZZ	VV	DDU
	180	41	3	133 000	97 000	13 500	9 850	13.3	3 800	2 600	4 500	6317	ZZ	VV	DDU
	115	13	1	19 000	21 000	1 940	2 140	17.2	5 300	3 000	6 300	6818	ZZ	VV	DDU
	125	18	1.1	33 000	31 500	3 350	3 200	16.5	5 000	2 800	6 000	6918	ZZ	VV	DDU
	140	16	1	41 500	39 500	4 250	4 000	16.3	4 800	—	5 600	16018	—	—	—
95	140	24	1.5	58 000	50 000	5 950	5 050	15.6	4 800	2 800	5 600	6018	ZZ	VV	DDU
	160	30	2	96 000	71 500	9 800	7 300	14.5	4 000	2 600	4 800	6218	ZZ	VV	DDU
	190	43	3	143 000	107 000	14 500	11 000	13.3	3 600	2 400	4 300	6318	ZZ	VV	DDU
	120	13	1	19 300	22 000	1 970	2 240	17.2	5 000	2 800	6 000	6819	ZZ	VV	DD
	130	18	1.1	33 500	33 500	3 450	3 400	16.6	4 800	2 800	5 600	6919	ZZ	VV	DDU
100	145	16	1	43 000	42 000	4 350	4 250	16.4	4 500	—	5 300	16019	—	—	—
	145	24	1.5	60 500	54 000	6 150	5 500	15.8	4 500	2 600	5 300	6019	ZZ	VV	DDU
	170	32	2.1	109 000	82 000	11 100	8 350	14.4	3 800	2 600	4 500	6219	ZZ	VV	DDU
	200	45	3	153 000	119 000	15 600	12 100	13.3	3 000	2 400	3 600	6319	ZZ	VV	DDU
	125	13	1	19 600	23 000	2 000	2 340	17.3	4 800	2 800	5 600	6820	ZZ	VV	DD
105	140	20	1.1	43 000	42 000	4 350	4 250	16.4	4 500	2 600	5 300	6920	ZZ	VV	DDU
	150	16	1	42 500	42 000	4 300	4 300	16.5	4 300	—	5 300	16020	—	—	—
	150	24	1.5	60 000	54 000	6 150	5 550	15.9	4 300	2 600	5 300	6020	ZZ	VV	DDU
	180	34	2.1	122 000	93 000	12 500	9 500	14.4	3 600	2 400	4 300	6220	ZZ	VV	DDU
	215	47	3	173 000	141 000	17 700	14 400	13.2	2 800	2 200	3 400	6320	ZZ	VV	DDU
105	130	13	1	19 800	23 900	2 020	2 440	17.4	4 800	2 600	5 600	6821	ZZ	VV	DDU
	145	20	1.1	42 500	42 000	4 300	4 300	16.5	4 300	—	5 300	6921	ZZ	VV	—
	160	18	1	52 000	50 500	5 300	5 150	16.3	4 000	—	4 800	16021	—	—	—
	160	26	2	72 500	66 000	7 400	6 700	15.8	4 000	2 400	4 800	6021	ZZ	VV	DDU
	190	36	2.1	133 000	105 000	13 600	10 700	14.4	3 400	2 200	4 000	6221	ZZ	VV	DDU
225	49	3	184 000	154 000	18 700	15 700	13.2	2 600	2 000	3 200	6321	ZZ	—	DDU	

Notlar (1) Emniyet segmanı yuvalarının toleransları ve emniyet segmanı ölçüleri için, A50 ile A53 arasındaki sayılara bakınız.

(2) Ağır aksenal yükler uygulandığında, yukarıdaki değerlerden d_a 'yı arttırınız ve D_a 'yı azaltınız.

TEK SIRALI SABİT BİLYALY RULMANLAR

Delik Çapı 110 – 160 mm



Açık Tip



Kapaklı Tip
ZZ · ZZS



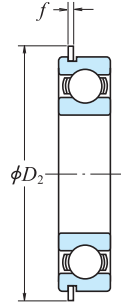
Temassız
Keçeli Tip
VV



Temaslı
Keçeli Tip
DD · DDU



Emniyet
Segman Yuvalı
N



Emniyet
Segmanlı
NR

Temel Ölçüler (mm)				Temel Yük Değerleri (N)				Faktör	Limit Hızları (dak ⁻¹)			Rulman Numaraları			
d	D	B	r min.	C _r	C _{0r}	{kgf}		f ₀	Gres		Yağ	Açık	Kapaklı	Keçeli	
						C _r	C _{0r}		Açık Z · ZZ V · VV	DU DDU	Açık Z				
110	140	16	1	28 100	32 500	2 860	3 350	17.1	4 300	2 400	5 300	6822	ZZ	VV	DDU
	150	20	1.1	43 500	44 500	4 450	4 550	16.6	4 300	2 400	5 000	6922	ZZ	VV	DDU
	170	19	1	57 500	56 500	5 850	5 800	16.3	3 800	—	4 500	16022	—	—	—
	170	28	2	85 000	73 000	8 650	7 450	15.5	3 800	2 200	4 500	6022	ZZ	VV	DDU
	200	38	2.1	144 000	117 000	14 700	11 900	14.3	2 800	2 200	3 400	6222	ZZ	VV	DDU
120	240	50	3	205 000	179 000	20 900	18 300	13.2	2 400	—	3 000	6322	ZZ	—	—
	150	16	1	28 900	35 500	2 950	3 650	17.3	4 000	2 200	4 800	6824	ZZ	VV	DD
	165	22	1.1	53 000	54 000	5 400	5 500	16.5	3 800	—	4 500	6924	ZZ	—	—
	180	19	1	56 500	57 500	5 800	5 850	16.5	3 600	—	4 300	16024	—	—	—
	180	28	2	88 000	80 000	9 000	8 150	15.7	3 600	2 200	4 300	6024	ZZ	VV	DDU
	215	40	2.1	155 000	131 000	15 800	13 400	14.4	2 600	2 000	3 200	6224	ZZ	VV	DDU
	260	55	3	207 000	185 000	21 100	18 800	13.5	2 200	1 800	2 800	6324	ZZS	—	DDU
130	165	18	1.1	37 000	44 000	3 750	4 450	17.1	3 600	2 000	4 300	6826	ZZS	VV	DD
	180	24	1.5	65 000	67 500	6 650	6 850	16.5	3 400	—	4 000	6926	ZZ	—	—
	200	22	1.1	75 500	77 500	7 700	7 900	16.4	3 000	—	3 600	16026	—	—	—
	200	33	2	106 000	101 000	10 800	10 300	15.8	3 000	1 900	3 600	6026	ZZ	—	DDU
	230	40	3	167 000	146 000	17 000	14 900	14.5	2 400	—	3 000	6226	ZZ	—	—
140	280	58	4	229 000	214 000	23 400	21 800	13.6	2 200	—	2 600	6326	ZZS	—	—
	175	18	1.1	38 500	48 000	3 900	4 850	17.3	3 400	1 900	4 000	6828	ZZ	VV	DDU
	190	24	1.5	66 500	72 000	6 800	7 300	16.6	3 200	—	3 800	6928	ZZS	VV	—
	210	22	1.1	77 500	82 500	7 900	8 400	16.5	2 800	—	3 400	16028	—	—	—
	210	33	2	110 000	109 000	11 200	11 100	16.0	2 800	1 800	3 400	6028	ZZ	—	DDU
	250	42	3	166 000	150 000	17 000	15 300	14.9	2 200	1 700	2 800	6228	ZZS	—	DDU
150	300	62	4	253 000	246 000	25 800	25 100	13.6	2 000	—	2 400	6328	ZZS	—	—
	190	20	1.1	47 500	58 500	4 850	5 950	17.1	3 200	1 800	3 800	6830	ZZ	VV	DDU
	210	28	2	85 000	90 500	8 650	9 200	16.5	2 600	1 700	3 200	6930	ZZS	—	DDU
	225	24	1.1	84 000	91 000	8 550	9 250	16.6	2 600	—	3 000	16030	—	—	—
	225	35	2.1	126 000	126 000	12 800	12 800	15.9	2 600	1 700	3 000	6030	ZZ	VV	DDU
160	270	45	3	176 000	168 000	18 000	17 100	15.1	2 000	—	2 600	6230	ZZS	—	—
	320	65	4	274 000	284 000	28 000	28 900	13.9	1 800	—	2 200	6330	ZZS	—	—
	200	20	1.1	48 500	61 000	4 950	6 250	17.2	2 600	1 700	3 200	6832	ZZS	VV	DDU
	220	28	2	87 000	96 000	8 850	9 800	16.6	2 600	1 600	3 000	6932	ZZS	—	DDU
	240	25	1.5	99 000	108 000	10 100	11 000	16.5	2 400	—	2 800	16032	—	—	—
	240	38	2.1	137 000	135 000	13 900	13 800	15.9	2 400	1 600	2 800	6032	ZZ	—	DDU
290	48	3	185 000	186 000	18 900	19 000	15.4	1 900	—	2 400	6232	ZZS	—	—	
340	68	4	278 000	287 000	28 300	29 200	13.9	1 700	—	2 000	6332	ZZS	—	—	

Notlar (1) Emniyet segmanı yuvalarının toleransları ve emniyet segmanı ölçüleri için, A50 ile A53 arasındaki sayılara bakınız.

(2) Ağır aksenal yükler uygulandığında, yukarıdaki değerlerden d_a 'yı arttırınız ve D_a 'yı azaltınız.

Dinamik Eşdeğer Yük

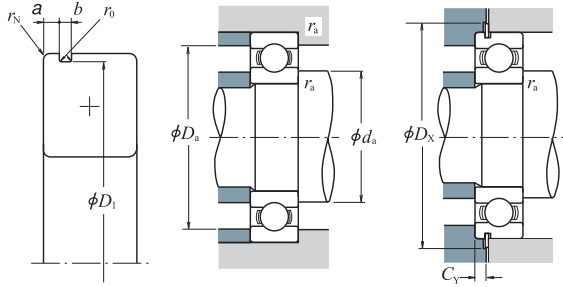
$$P = XF_r + YF_a$$

$\frac{f_0 F_a}{C_{0r}}$	e	$\frac{F_a}{F_r} \leq e$		$\frac{F_a}{F_r} > e$	
		X	Y	X	Y
0.172	0.19	1	0	0.56	2.30
0.345	0.22	1	0	0.56	1.99
0.689	0.26	1	0	0.56	1.71
1.03	0.28	1	0	0.56	1.55
1.38	0.30	1	0	0.56	1.45
2.07	0.34	1	0	0.56	1.31
3.45	0.38	1	0	0.56	1.15
5.17	0.42	1	0	0.56	1.04
6.89	0.44	1	0	0.56	1.00

Statik Eşdeğer Yük

$$\frac{F_a}{F_r} > 0.8, P_0 = 0.6F_r + 0.5F_a$$

$$\frac{F_a}{F_r} \leq 0.8, P_0 = F_r$$

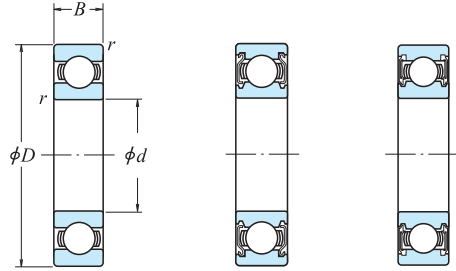


Emniyet Segmanı Yuvası	Emniyet Segmanı Yuvası	Emniyet Segmanı Yuvası Ölçüleri (°) (mm)					Emniyet Segmanı (°) Ölçüleri (mm)		Dayanak ve Dolgu Ölçüleri (mm)					Kütle (kg) yaklaşık	
		a maks.	b min.	D1 maks.	r0 maks.	rN min.	D2 maks.	f maks.	min.	da(2) maks.	Da(2) maks.	ra maks.	Dx min.		Cy maks.
N	NR	2.5	1.9	137.6	0.6	0.5	145.7	1.7	115	117	135	1	147	3.9	0.497
N	NR	3.3	1.9	147.6	0.6	0.5	155.7	1.7	116.5	121	143.5	1	157	4.7	0.893
—	—	—	—	—	—	—	—	—	115	—	165	1	—	—	1.51
N	NR	3.71	3.5	163.65	0.6	0.5	182.9	3.1	119	124.5	161	2	185	6.4	1.94
N	NR	5.69	3.5	193.65	0.6	0.5	212.9	3.1	121	134	189	2	215	8.4	4.45
—	—	—	—	—	—	—	—	—	123	147	227	2.5	—	—	9.51
N	NR	2.5	1.9	147.6	0.6	0.5	155.7	1.7	125	127	145	1	157	3.9	0.537
N	NR	3.7	1.9	161.8	0.6	0.5	171.5	1.7	126.5	132	158.5	1	173	5.1	1.21
—	—	—	—	—	—	—	—	—	125	—	175	1	—	—	1.6
N	NR	3.71	3.5	173.66	0.6	0.5	192.9	3.1	129	134.5	171	2	195	6.4	2.08
—	—	—	—	—	—	—	—	—	131	146	204	2	—	—	5.29
—	—	—	—	—	—	—	—	—	133	161	247	2.5	—	—	12.5
N	NR	3.3	1.9	161.8	0.6	0.5	171.5	1.7	136.5	138	158.5	1	173	4.7	0.758
N	NR	3.7	1.9	176.8	0.6	0.5	186.5	1.7	138	144	172	1.5	188	5.1	1.57
—	—	—	—	—	—	—	—	—	136.5	—	193.5	1	—	—	2.4
N	NR	5.69	3.5	193.65	0.6	0.5	212.9	3.1	139	148.5	191	2	215	8.4	3.26
—	—	—	—	—	—	—	—	—	143	157	217	2.5	—	—	5.96
—	—	—	—	—	—	—	—	—	146	175	264	3	—	—	15.2
N	NR	3.3	1.9	171.8	0.6	0.5	181.5	1.7	146.5	148.5	168.5	1	183	4.7	0.832
N	NR	3.7	1.9	186.8	0.6	0.5	196.5	1.7	148	153.5	182	1.5	198	5.1	1.67
—	—	—	—	—	—	—	—	—	146.5	—	203.5	1	—	—	2.84
—	—	—	—	—	—	—	—	—	149	158.5	201	2	—	—	3.48
—	—	—	—	—	—	—	—	—	153	171.5	237	2.5	—	—	7.68
—	—	—	—	—	—	—	—	—	156	187	284	3	—	—	18.5
N	NR	3.3	1.9	186.8	0.6	0.5	196.5	1.7	156.5	160	183.5	1	198	4.7	1.15
—	—	—	—	—	—	—	—	—	159	166	201	2	—	—	3.01
—	—	—	—	—	—	—	—	—	156.5	—	218.5	1	—	—	3.62
—	—	—	—	—	—	—	—	—	161	170	214	2	—	—	4.24
—	—	—	—	—	—	—	—	—	163	186	257	2.5	—	—	10
—	—	—	—	—	—	—	—	—	166	203	304	3	—	—	22.7
N	NR	3.3	1.9	196.8	0.6	0.5	206.5	1.7	166.5	170.5	193.5	1	208	4.7	1.23
—	—	—	—	—	—	—	—	—	169	176	211	2	—	—	2.71
—	—	—	—	—	—	—	—	—	168	—	232	1.5	—	—	4.2
—	—	—	—	—	—	—	—	—	171	181.5	229	2	—	—	5.15
—	—	—	—	—	—	—	—	—	173	202	277	2.5	—	—	12.8
—	—	—	—	—	—	—	—	—	176	215.5	324	3	—	—	26.2

Notlar Döner dış bilezikli rulmanları kullanırken, rulmanlar keçeli, kapaklı ise veya emniyet segmanları varsa NSK'ya başvurunuz.

TEK SIRALI SABİT BİLYALI RULMANLAR

Delik Çapı 170 – 240 mm



Açık Tip

Kapaklı Tip
ZZS

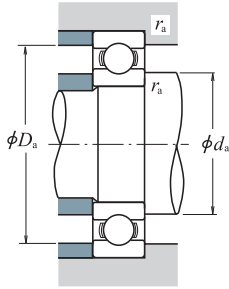
Temassız
Keçeli Tip VV

Temel Ölçüler (mm)				Temel Yük Değerleri (N)				Faktör f_0	Limit Hızları (dak ⁻¹)			Rulman Numaraları		
d	D	B	r min.	C_r	C_{Or}	{kgf}			Gres		Yağ	Açık	Kapaklı	Keçeli
						C_r	C_{Or}	Açık Z · ZZ V · VV	DU DDU	Açık Z				
170	215	22	1.1	60 000	75 000	6 100	7 650	17.1	2 600	1 600	3 000	6834	ZZS	VV DDU
	230	28	2	86 000	97 000	8 750	9 850	16.7	2 400	—	2 800	6934	ZZS	— —
	260	28	1.5	114 000	126 000	11 700	12 900	16.5	2 200	—	2 600	16034	—	— —
	260	42	2.1	161 000	161 000	16 400	16 400	15.8	2 200	—	2 600	6034	ZZS	VV —
	310	52	4	212 000	224 000	21 700	22 800	15.3	1 800	—	2 200	6234	ZZS	— —
	360	72	4	325 000	355 000	33 500	36 000	13.6	1 600	—	2 000	6334	—	— —
180	225	22	1.1	60 500	78 500	6 200	8 000	17.2	2 400	—	2 800	6836	—	VV —
	250	33	2	119 000	128 000	12 100	13 100	16.4	2 200	—	2 600	6936	ZZS	— —
	280	31	2	145 000	157 000	14 700	16 000	16.3	2 000	—	2 400	16036	—	— —
	280	46	2.1	180 000	185 000	18 400	18 800	15.6	2 000	—	2 400	6036	ZZS	VV —
	320	52	4	227 000	241 000	23 200	24 600	15.1	1 700	—	2 000	6236	ZZS	— —
	380	75	4	355 000	405 000	36 000	41 500	13.9	1 500	—	1 800	6336	—	— —
190	240	24	1.5	73 000	93 500	7 450	9 550	17.1	2 200	—	2 600	6838	—	VV —
	260	33	2	113 000	127 000	11 500	13 000	16.6	2 200	—	2 600	6938	—	— —
	290	31	2	149 000	168 000	15 200	17 100	16.4	2 000	—	2 400	16038	—	— —
	290	46	2.1	188 000	201 000	19 200	20 500	15.8	2 000	—	2 400	6038	ZZS	— —
	340	55	4	255 000	282 000	26 000	28 700	15.0	1 600	—	2 000	6238	ZZS	— —
	400	78	5	355 000	415 000	36 000	42 500	14.1	1 400	—	1 700	6338	—	— —
200	250	24	1.5	74 000	98 000	7 550	10 000	17.2	2 200	—	2 600	6840	—	— —
	280	38	2.1	143 000	158 000	14 600	16 100	16.4	2 000	—	2 400	6940	ZZS	— —
	310	34	2	161 000	180 000	16 400	18 300	16.4	1 900	—	2 200	16040	—	— —
	310	51	2.1	207 000	226 000	21 100	23 000	15.6	1 900	—	2 200	6040	ZZS	— —
	360	58	4	269 000	310 000	27 400	31 500	15.2	1 500	—	1 800	6240	ZZS	— —
	420	80	5	380 000	445 000	38 500	45 500	13.8	1 300	—	1 600	6340	—	— —
220	270	24	1.5	76 500	107 000	7 800	10 900	17.4	1 900	—	2 400	6844	ZZS	— —
	300	38	2.1	146 000	169 000	14 900	17 300	16.6	1 800	—	2 200	6944	ZZS	— —
	340	37	2.1	180 000	217 000	18 400	22 100	16.5	1 600	—	2 000	16044	—	— —
	340	56	3	235 000	271 000	24 000	27 600	15.6	1 700	—	2 000	6044	ZZS	— —
	400	65	4	310 000	375 000	31 500	38 500	15.1	1 300	—	1 600	6244	—	— —
	460	88	5	410 000	520 000	42 000	53 000	14.3	1 200	—	1 500	6344	—	— —
240	300	28	2	98 500	137 000	10 000	14 000	17.3	1 700	—	2 000	6848	—	— —
	320	38	2.1	154 000	190 000	15 700	19 400	16.8	1 700	—	2 000	6948	ZZS	— —
	360	37	2.1	196 000	243 000	19 900	24 700	16.5	1 500	—	1 900	16048	—	— —
	360	56	3	244 000	296 000	24 900	30 000	15.9	1 500	—	1 900	6048	—	— —
	440	72	4	340 000	430 000	34 500	44 000	15.2	1 200	—	1 500	6248	—	— —
	500	95	5	470 000	625 000	48 000	63 500	14.2	1 100	—	1 300	6348	—	— —

Not Notlar (1) Ağır aksenal yükler uygulandığında, yukarıdaki değerlerden d_a 'yı arttırınız ve D_a 'yı azaltınız. Döner dış bilezikli rulmanları kullanırken, rulmanlar keçeli veya kapaklı ise NSK'ya başvurunuz.

Dinamik Eşdeğer Yük

$$P = X F_r + Y F_a$$



$\frac{f_0 F_a}{C_{0r}}$	e	$\frac{F_a}{F_r} \leq e$		$\frac{F_a}{F_r} > e$	
		X	Y	X	Y
		0.172	0.19	1	0
0.345	0.22	1	0	0.56	1.99
0.689	0.26	1	0	0.56	1.71
1.03	0.28	1	0	0.56	1.55
1.38	0.30	1	0	0.56	1.45
2.07	0.34	1	0	0.56	1.31
3.45	0.38	1	0	0.56	1.15
5.17	0.42	1	0	0.56	1.04
6.89	0.44	1	0	0.56	1.00

Statik Eşdeğer Yük

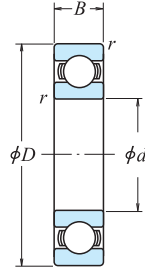
$$\frac{F_a}{F_r} > 0.8, P_0 = 0.6 F_r + 0.5 F_a$$

$$\frac{F_a}{F_r} \leq 0.8, P_0 = F_r$$

Dayanak ve Dolgu Ölçüleri (mm)				Kütle (kg)
$d_a^{(1)}$		$D_a^{(1)}$		
min.	maks.	maks.	maks.	yaklaşık
176.5	182	208.5	1	
179	186	221	2	3.34
178	—	252	1.5	5.71
181	194.5	249	2	6.89
186	215	294	3	15.8
186	—	344	3	36.6
186.5	192	218.5	1	1.98
189	198.5	241	2	4.16
189	—	271	2	7.5
191	208	269	2	8.88
196	223	304	3	15.9
196	—	364	3	43.1
198	202.5	232	1.5	2.53
199	—	251	2	5.18
199	—	281	2	7.78
201	218	279	2	9.39
206	236	324	3	22.3
210	—	380	4	49.7
208	—	242	1.5	2.67
211	222	269	2	7.28
209	—	301	2	10
211	231.5	299	2	12
216	252	344	3	26.7
220	—	400	4	55.3
228	233.5	262	1.5	2.9
231	242	289	2	7.88
231	—	329	2	13.1
233	254.5	327	2.5	18.6
236	—	384	3	37.4
240	—	440	4	73.9
249	—	291	2	4.48
251	262	309	2	8.49
251	—	349	2	13.9
253	—	347	2.5	19.9
256	—	424	3	50.5
260	—	480	4	94.4

TEK SIRALI SABİT BİLYALI RULMANLAR

Delik Çapı 260 – 360 mm



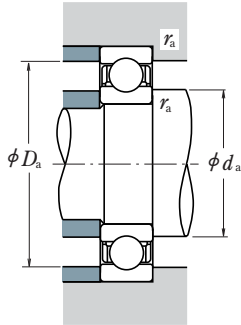
Açık Tip

Temel Ölçüler (mm)				Temel Yük Değerleri (N)				Faktör f_0	Limit Hızları (dak ⁻¹)		Rulman Numaraları Açık
d	D	B	$r_{min.}$	C_r	C_{Or}	C_r	C_{Or}		Gres	Yağ	
260	320	28	2	101 000	148 000	10 300	15 100	17.4	1 600	1 900	6852 6952 16052
	360	46	2.1	204 000	255 000	20 800	26 000	16.5	1 500	1 800	
	400	44	3	237 000	310 000	24 100	31 500	16.4	1 400	1 700	
	400	65	4	291 000	375 000	29 700	38 500	15.8	1 400	1 700	6052 6252 6352
	480	80	5	400 000	540 000	41 000	55 000	15.1	1 100	1 300	
280	350	33	2	133 000	191 000	13 600	19 500	17.3	1 500	1 700	6856 6956 16056
	380	46	2.1	209 000	272 000	21 300	27 700	16.6	1 400	1 700	
	420	44	3	243 000	330 000	24 700	33 500	16.5	1 300	1 600	
	420	65	4	300 000	410 000	31 000	41 500	16.0	1 300	1 600	6056 6256 6356
	500	80	5	400 000	550 000	41 000	56 000	15.2	1 000	1 300	
300	380	38	2.1	166 000	233 000	17 000	23 800	17.1	1 300	1 600	6860 6960 16060
	420	56	3	269 000	370 000	27 400	38 000	16.4	1 300	1 500	
	460	50	4	285 000	405 000	29 000	41 000	16.4	1 200	1 400	
	460	74	4	355 000	500 000	36 500	51 000	15.8	1 200	1 400	6060 6260
	540	85	5	465 000	670 000	47 500	68 500	15.1	950	1 200	
320	400	38	2.1	168 000	244 000	17 200	24 900	17.2	1 300	1 500	6864 6964 16064
	440	56	3	266 000	375 000	27 100	38 000	16.5	1 200	1 400	
	480	50	4	293 000	430 000	29 800	44 000	16.5	1 100	1 300	
	480	74	4	390 000	570 000	40 000	58 000	15.7	1 100	1 300	6064 6264
	580	92	5	530 000	805 000	54 500	82 500	15.0	850	1 100	
340	420	38	2.1	175 000	265 000	17 800	27 100	17.3	1 200	1 400	6868 6968 6068 6268
	460	56	3	273 000	400 000	27 800	40 500	16.6	1 100	1 300	
	520	82	5	440 000	660 000	45 000	67 500	15.6	1 000	1 200	
	620	92	6	530 000	820 000	54 000	83 500	15.3	800	1 000	
	360	440	38	2.1	192 000	290 000	19 600	29 600	17.3	1 100	1 300
480		56	3	280 000	425 000	28 500	43 000	16.7	1 100	1 300	
540		82	5	460 000	720 000	47 000	73 500	15.7	950	1 200	
650		95	6	555 000	905 000	57 000	92 000	15.4	750	950	

Not (1) Ağır aksenal yükler uygulandığında, yukarıdaki değerlerden d_a 'yı arttırınız ve D_a 'yı azaltınız.

Dinamik Eşdeğer Yük

$$P = XF_r + YF_a$$



$\frac{f_0 F_a}{C_{0r}}$	e	$\frac{F_a}{F_r} \leq e$		$\frac{F_a}{F_r} > e$	
		X	Y	X	Y
		0.172	0.19	1	0
0.345	0.22	1	0	0.56	1.99
0.689	0.26	1	0	0.56	1.71
1.03	0.28	1	0	0.56	1.55
1.38	0.30	1	0	0.56	1.45
2.07	0.34	1	0	0.56	1.31
3.45	0.38	1	0	0.56	1.15
5.17	0.42	1	0	0.56	1.04
6.89	0.44	1	0	0.56	1.00

Statik Eşdeğer Yük

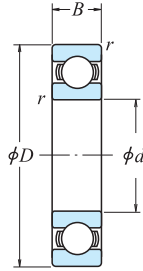
$$\frac{F_a}{F_r} > 0.8, P_0 = 0.6F_r + 0.5F_a$$

$$\frac{F_a}{F_r} \leq 0.8, P_0 = F_r$$

Dayanak ve Dolgu Ölçüleri (mm)			Kütle (kg)
$d_a^{(1)}$ min.	$D_a^{(1)}$ maks.	r_a maks.	yaklaşık
269	311	2	4.84
271	349	2	14
273	387	2.5	21.1
276	384	3	29.4
280	460	4	67
286	514	5	118
289	341	2	7.2
291	369	2	15.1
293	407	2.5	22.7
296	404	3	31.2
300	480	4	70.4
306	554	5	144
311	369	2	10.3
313	407	2.5	23.9
316	444	3	31.5
316	444	3	44.2
320	520	4	87.8
331	389	2	10.8
333	427	2.5	25.3
336	464	3	33.2
336	464	3	46.5
340	560	4	111
351	409	2	11.5
353	447	2.5	26.6
360	500	4	62.3
366	594	5	129
371	429	2	11.8
373	467	2.5	27.9
380	520	4	65.3
386	624	5	145

TEK SIRALI SABİT BİLYALI RULMANLAR

Delik Çapı 380 – 600 mm



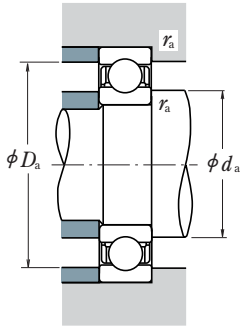
Açık Tip

Temel Ölçüler (mm)				Temel Yük Değerleri (N)				Faktör	Limit Hızları (dak ⁻¹)		Rulman Numaraları
<i>d</i>	<i>D</i>	<i>B</i>	<i>r</i> min.	<i>C_r</i>	<i>C_{0r}</i>	<i>C_r</i>	<i>C_{0r}</i>	<i>f₀</i>	Gres	Yağ	Açık
380	480	46	2.1	238 000	375 000	24 200	38 000	17.1	1 000	1 200	6876
	520	65	4	325 000	510 000	33 000	52 000	16.6	950	1 200	6976
	560	82	5	455 000	725 000	46 500	74 000	15.9	900	1 100	6076
400	500	46	2.1	241 000	390 000	24 600	40 000	17.2	950	1 200	6880
	540	65	4	335 000	540 000	34 000	55 000	16.7	900	1 100	6980
	600	90	5	510 000	825 000	52 000	84 000	15.7	850	1 000	6080
420	520	46	2.1	245 000	410 000	25 000	41 500	17.3	900	1 100	6884
	560	65	4	340 000	570 000	35 000	58 500	16.8	900	1 100	6984
	620	90	5	530 000	895 000	54 000	91 000	15.8	800	1 000	6084
440	540	46	2.1	248 000	425 000	25 300	43 500	17.4	900	1 100	6888
	600	74	4	395 000	680 000	40 500	69 000	16.6	800	1 000	6988
	650	94	6	550 000	965 000	56 000	98 500	16.0	750	900	6088
460	580	56	3	310 000	550 000	31 500	56 000	17.1	800	1 000	6892
	620	74	4	405 000	720 000	41 500	73 500	16.7	800	950	6992
	680	100	6	605 000	1 080 000	62 000	110 000	15.8	710	850	6092
480	600	56	3	315 000	575 000	32 000	58 500	17.2	800	950	6896
	650	78	5	450 000	815 000	45 500	83 000	16.6	750	900	6996
	700	100	6	605 000	1 090 000	61 500	111 000	15.9	710	850	6096
500	620	56	3	320 000	600 000	33 000	61 000	17.3	750	900	68/500
	670	78	5	460 000	865 000	47 000	88 000	16.7	710	850	69/500
	720	100	6	630 000	1 170 000	64 000	120 000	16.0	670	800	60/500
530	650	56	3	325 000	625 000	33 000	63 500	17.4	710	850	68/530
	710	82	5	455 000	870 000	46 500	88 500	16.8	670	800	69/530
	780	112	6	680 000	1 300 000	69 500	133 000	16.0	600	750	60/530
560	680	56	3	330 000	650 000	33 500	66 500	17.4	670	800	68/560
	750	85	5	525 000	1 040 000	53 500	106 000	16.7	600	750	69/560
	820	115	6	735 000	1 500 000	75 000	153 000	16.2	560	670	60/560
600	730	60	3	355 000	735 000	36 000	75 000	17.5	600	710	68/600
	800	90	5	550 000	1 160 000	56 500	118 000	16.9	560	670	69/600
	870	118	6	790 000	1 640 000	80 500	168 000	16.1	530	630	60/600

Not (1) Ağır aksenal yükler uygulandığında, yukarıdaki değerlerden d_a 'yı arttırınız ve D_a 'yı azaltınız.

Dinamik Eşdeğer Yük

$$P = X F_r + Y F_a$$



$\frac{f_0 F_a}{C_{0r}}$	e	$\frac{F_a}{F_r} \leq e$		$\frac{F_a}{F_r} > e$	
		X	Y	X	Y
		0.172	0.19	1	0
0.345	0.22	1	0	0.56	1.99
0.689	0.26	1	0	0.56	1.71
1.03	0.28	1	0	0.56	1.55
1.38	0.30	1	0	0.56	1.45
2.07	0.34	1	0	0.56	1.31
3.45	0.38	1	0	0.56	1.15
5.17	0.42	1	0	0.56	1.04
6.89	0.44	1	0	0.56	1.00

Statik Eşdeğer Yük

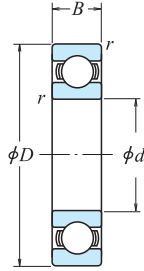
$$\frac{F_a}{F_r} > 0.8, P_0 = 0.6 F_r + 0.5 F_a$$

$$\frac{F_a}{F_r} \leq 0.8, P_0 = F_r$$

Dayanak ve Dolgu Ölçüleri (mm)			Kütle (kg) yaklaşık
d_a (¹) min.	D_a (¹) maks.	r_a maks.	
391	469	2	19.5
396	504	3	40
400	540	4	68
411	489	2	20.5
416	524	3	42
420	580	4	88.4
431	509	2	21.4
436	544	3	43.6
440	600	4	92.2
451	529	2	22.3
456	584	3	60.2
466	624	5	106
473	567	2.5	34.3
476	604	3	62.6
486	654	5	123
493	587	2.5	35.4
500	630	4	73.5
506	674	5	127
513	607	2.5	37.2
520	650	4	82
526	694	5	131
543	637	2.5	39.8
550	690	4	89.8
556	754	5	184
573	667	2.5	41.5
580	730	4	105
586	793.5	5	203
613	717	2.5	50.9
620	780	4	120
626	844	5	236

TEK SIRALI SABİT BİLYALI RULMANLAR

Delik Çapı 630 – 800 mm



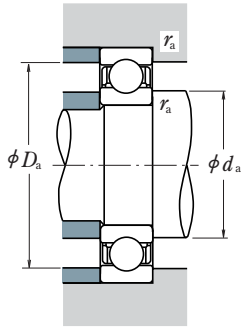
Açık Tip

Temel Ölçüler (mm)				Temel Yük Değerleri (N)				Faktör	Limit Hızları (dak ⁻¹)		Rulman Numaraları
<i>d</i>	<i>D</i>	<i>B</i>	<i>r</i> min.	<i>C_r</i>	<i>C_{0r}</i>	<i>C_r</i>	<i>C_{0r}</i>	<i>f₀</i>	Gres	Yağ	Açık
630	780	69	4	420 000	890 000	43 000	90 500	17.3	560	670	68/630
	850	100	6	625 000	1 350 000	64 000	138 000	16.7	530	630	69/630
	920	128	7.5	750 000	1 620 000	76 500	165 000	16.4	480	600	60/630
670	820	69	4	435 000	965 000	44 500	98 000	17.4	500	630	68/670
	900	103	6	675 000	1 460 000	68 500	149 000	16.7	480	560	69/670
	980	136	7.5	765 000	1 730 000	78 000	177 000	16.6	450	530	60/670
710	870	74	4	480 000	1 100 000	49 000	113 000	17.4	480	560	68/710
	950	106	6	715 000	1 640 000	72 500	167 000	16.8	450	530	69/710
750	920	78	5	525 000	1 260 000	53 500	128 000	17.4	430	530	68/750
	1 000	112	6	785 000	1 840 000	80 000	188 000	16.7	400	500	69/750
800	980	82	5	530 000	1 310 000	54 000	133 000	17.5	400	480	68/800
	1 060	115	6	825 000	2 050 000	84 500	209 000	16.8	380	450	69/800

Not (1) Ağır eksenel yükler uygulandığında, yukarıdaki değerlerden *d_a*'yi arttırınız ve *D_a*'yi azaltınız.

Dinamik Eşdeğer Yük

$$P = X F_r + Y F_a$$



$\frac{f_0 F_a}{C_{0r}}$	e	$\frac{F_a}{F_r} \leq e$		$\frac{F_a}{F_r} > e$	
		X	Y	X	Y
0.172	0.19	1	0	0.56	2.30
0.345	0.22	1	0	0.56	1.99
0.689	0.26	1	0	0.56	1.71
1.03	0.28	1	0	0.56	1.55
1.38	0.30	1	0	0.56	1.45
2.07	0.34	1	0	0.56	1.31
3.45	0.38	1	0	0.56	1.15
5.17	0.42	1	0	0.56	1.04
6.89	0.44	1	0	0.56	1.00

Statik Eşdeğer Yük

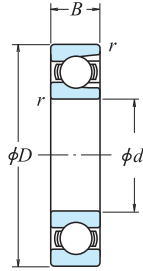
$$\frac{F_a}{F_r} > 0.8, P_0 = 0.6 F_r + 0.5 F_a$$

$$\frac{F_a}{F_r} \leq 0.8, P_0 = F_r$$

Dayanak ve Dolgu Ölçüleri (mm)			Kütle (kg)
$d_a^{(l)}$ min.	$D_a^{(l)}$ maks.	r_a maks.	yaklaşık
646	764	3	71.3
656	824	5	163
662	888	6	285
686	804	3	75.4
696	874	5	181
702	948	6	351
726	854	3	92.6
736	924	5	208
770	900	4	110
776	974	5	245
820	960	4	132
826	1 034	5	275

MAKSİMUM TİP BİLYALI RULMANLAR

Delik Çapı 25 – 110 mm



Açık Tip



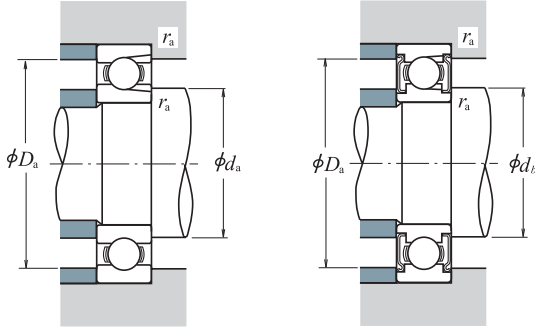
Kapaklı Tip
(Tek Kapak) Z



Kapaklı Tip
(İki Kapak) ZZ

Temel Ölçüler (mm)				Temel Yük Değerleri (N)				Limit Hızları (dak ⁻¹)		Açık
<i>d</i>	<i>D</i>	<i>B</i>	<i>r</i> min.	<i>C_r</i>	<i>C_{0r}</i>	<i>C_r</i>	<i>C_{0r}</i>	Gres Açık Z · ZZ	Yağ Açık Z	
25	52	15	1	14 400	10 500	1 470	1 070	12 000	15 000	BL 205 BL 305
	62	17	1.1	21 500	15 500	2 200	1 580	11 000	13 000	
30	62	16	1	21 000	16 300	2 150	1 660	10 000	12 000	BL 206 BL 306
	72	19	1.1	27 900	20 700	2 840	2 110	9 000	11 000	
35	72	17	1.1	27 800	22 100	2 830	2 250	9 000	11 000	BL 207 BL 307
	80	21	1.5	37 000	29 100	3 800	2 970	8 000	9 500	
40	80	18	1.1	35 500	28 800	3 600	2 940	8 000	9 500	BL 208 BL 308
	90	23	1.5	46 500	36 000	4 750	3 650	7 500	9 000	
45	85	19	1.1	37 000	32 000	3 800	3 250	7 500	9 000	BL 209 BL 309
	100	25	1.5	55 500	44 000	5 650	4 500	6 300	8 000	
50	90	20	1.1	39 000	35 000	3 950	3 550	6 700	8 500	BL 210 BL 310
	110	27	2	65 000	52 500	6 600	5 350	6 000	7 100	
55	100	21	1.5	48 000	44 000	4 900	4 500	6 300	7 500	BL 211 BL 311
	120	29	2	75 000	61 500	7 650	6 250	5 600	6 700	
60	110	22	1.5	58 000	54 000	5 950	5 550	5 600	6 700	BL 212 BL 312
	130	31	2.1	85 500	71 500	8 700	7 300	5 000	6 000	
65	120	23	1.5	63 500	60 000	6 450	6 150	5 300	6 300	BL 213 BL 313
	140	33	2.1	103 000	89 500	10 500	9 150	4 800	5 600	
70	125	24	1.5	69 000	66 000	7 050	6 750	5 000	6 000	BL 214 BL 314
	150	35	2.1	115 000	102 000	11 800	10 400	4 300	5 300	
75	130	25	1.5	72 000	72 000	7 350	7 300	4 500	5 600	BL 215 BL 315
	160	37	2.1	126 000	116 000	12 800	11 800	4 000	5 000	
80	140	26	2	84 000	85 000	8 600	8 650	4 300	5 300	BL 216 BL 316
	170	39	2.1	136 000	130 000	13 900	13 300	3 800	4 500	
85	150	28	2	93 000	93 000	9 500	9 450	4 000	5 000	BL 217 BL 317
	180	41	3	147 000	145 000	15 000	14 800	3 600	4 300	
90	160	30	2	107 000	107 000	10 900	10 900	3 800	4 500	BL 218 BL 318
	190	43	3	158 000	161 000	16 100	16 400	3 400	4 000	
95	170	32	2.1	121 000	123 000	12 300	12 500	3 600	4 300	BL 219 BL 319
	200	45	3	169 000	178 000	17 300	18 100	2 800	3 600	
100	180	34	2.1	136 000	140 000	13 800	14 200	3 400	4 000	BL 220
105	190	36	2.1	148 000	157 000	15 000	16 000	3 200	3 800	BL 221
110	200	38	2.1	160 000	176 000	16 300	17 900	2 800	3 400	BL 222

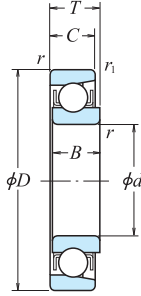
Not Maksimum Tip Bilyalı Rulmanları kullanırken, lütfen NSK'ya başvurunuz.



Rulman Numaraları		Dayanak ve Dolgu Ölçüleri (mm)				Kütle (kg)
Tek Kapaklı	İki Kapaklı	d_a min.	d_b maks.	D_a maks.	r_a maks.	yaklaşık
BL 205 Z	BL 205 ZZ	30	32	47	1	0.133
BL 305 Z	BL 305 ZZ	31.5	36	55.5	1	0.246
BL 206 Z	BL 206 ZZ	35	38.5	57	1	0.215
BL 306 Z	BL 306 ZZ	36.5	42	65.5	1	0.364
BL 207 Z	BL 207 ZZ	41.5	44.5	65.5	1	0.307
BL 307 Z	BL 307 ZZ	43	44.5	72	1.5	0.486
BL 208 Z	BL 208 ZZ	46.5	50	73.5	1	0.394
BL 308 Z	BL 308 ZZ	48	52.5	82	1.5	0.685
BL 209 Z	BL 209 ZZ	51.5	55.5	78.5	1	0.449
BL 309 Z	BL 309 ZZ	53	61.5	92	1.5	0.883
BL 210 Z	BL 210 ZZ	56.5	60	83.5	1	0.504
BL 310 Z	BL 310 ZZ	59	68	101	2	1.16
BL 211 Z	BL 211 ZZ	63	66.5	92	1.5	0.667
BL 311 Z	BL 311 ZZ	64	72.5	111	2	1.49
BL 212 Z	BL 212 ZZ	68	74.5	102	1.5	0.856
BL 312 Z	BL 312 ZZ	71	79	119	2	1.88
BL 213 Z	BL 213 ZZ	73	80	112	1.5	1.09
BL 313 Z	BL 313 ZZ	76	85.5	129	2	2.36
BL 214 Z	BL 214 ZZ	78	84	117	1.5	1.19
BL 314 Z	BL 314 ZZ	81	92	139	2	2.87
BL 215 Z	BL 215 ZZ	83	90	122	1.5	1.29
BL 315 Z	BL 315 ZZ	86	98.5	149	2	3.43
BL 216 Z	BL 216 ZZ	89	95.5	131	2	1.61
BL 316 Z	BL 316 ZZ	91	104.5	159	2	4.08
BL 217 Z	BL 217 ZZ	94	102	141	2	1.97
BL 317 Z	BL 317 ZZ	98	110.5	167	2.5	4.77
BL 218 Z	BL 218 ZZ	99	107.5	151	2	2.43
BL 318 Z	BL 318 ZZ	103	117	177	2.5	5.45
BL 219 Z	BL 219 ZZ	106	114	159	2	2.95
BL 319 Z	BL 319 ZZ	108	124	187	2.5	6.4
BL 220 Z	BL 220 ZZ	111	121.5	169	2	3.54
BL 221 Z	BL 221 ZZ	116	127.5	179	2	4.23
—	—	121	—	189	2	4.84

MANYETO RULMANLAR

Delik Çapı 4 – 20 mm



Dış Çap Toleransı (Sınıf N)

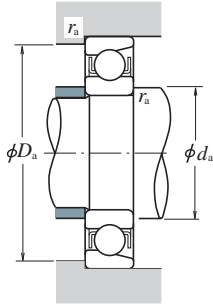
Birimler: μm

Nominal Dış Çap D (mm)	Tek Düzlemli Ortalama Dış Çap ΔD_{mp}			
	E Serisi		EN Serisi	
	Yüksek	Düşük	Yüksek	Düşük
Üzerinde Dahil				
— 10	+ 8	0	0	- 8
10 18	+ 8	0	0	- 8
18 30	+ 9	0	0	- 9
30 50	+11	0	0	-11

Temel Ölçüler (mm)					Temel Yük Değerleri (N)				Limit Hızları (dak ⁻¹)		Rulman Numaraları	
d	D	B, C, T	r min.	r_1 min.	C_r	C_{0r}	C_r	C_{0r}	Gres	Yağ	E Serisi	EN Serisi
4	16	5	0.15	0.1	1 650	288	168	29	34 000	40 000	E 4	EN 4
5	16	5	0.15	0.1	1 650	288	168	29	34 000	40 000	E 5	EN 5
6	21	7	0.3	0.15	2 490	445	254	46	30 000	36 000	E 6	EN 6
7	22	7	0.3	0.15	2 490	445	254	46	30 000	36 000	E 7	EN 7
8	24	7	0.3	0.15	3 450	650	350	66	28 000	34 000	E 8	EN 8
9	28	8	0.3	0.15	4 550	880	465	90	24 000	30 000	E 9	EN 9
10	28	8	0.3	0.15	4 550	880	465	90	24 000	30 000	E 10	EN 10
11	32	7	0.3	0.15	4 400	845	450	86	22 000	26 000	E 11	EN 11
12	32	7	0.3	0.15	4 400	845	450	86	22 000	26 000	E 12	EN 12
13	30	7	0.3	0.15	4 400	845	450	86	22 000	26 000	E 13	EN 13
14	35	8	0.3	0.15	5 800	1 150	590	117	19 000	22 000	—	EN 14
15	35	8	0.3	0.15	5 800	1 150	590	117	19 000	22 000	E 15	EN 15
	40	10	0.6	0.3	7 400	1 500	750	153	17 000	20 000	BO 15	—
16	38	10	0.6	0.2	6 900	1 380	705	141	17 000	22 000	—	EN 16
17	40	10	0.6	0.3	7 400	1 500	750	153	17 000	20 000	L 17	—
	44	11	0.6	0.3	7 350	1 500	750	153	16 000	19 000	—	EN 17
	44	11	0.6	0.3	7 350	1 500	750	153	16 000	19 000	BO 17	—
18	40	9	0.6	0.2	5 050	1 030	515	105	17 000	20 000	—	EN 18
19	40	9	0.6	0.2	5 050	1 030	515	105	17 000	20 000	E 19	EN 19
20	47	12	1	0.6	11 000	2 380	1 120	243	14 000	17 000	E 20	EN 20
	47	14	1	0.6	11 000	2 380	1 120	243	14 000	17 000	L 20	—

Notlar

1. E Serisi Manyeto Rulmanların dış çaplarının her zaman artı toleransları vardır.
2. E dışındaki Manyeto Rulmanları kullanırken, lütfen NSK'ya başvurunuz.




Dinamik Eşdeğer Yük

$$P = X F_r + Y F_a$$

$F_a/F_r \leq e$		$F_a/F_r > e$		e
X	Y	X	Y	
1	0	0.5	2.5	0.2

Dayanak ve Dolgu Ölçüleri (mm)			Kütle (kg) yaklaşık
d_a min.	D_a maks.	r_a maks.	
5.2	14.8	0.15	0.005
6.2	14.8	0.15	0.004
8	19	0.3	0.011
9	20	0.3	0.013
10	22	0.3	0.014
11	26	0.3	0.022
12	26	0.3	0.021
13	30	0.3	0.029
14	30	0.3	0.028
15	28	0.3	0.021
16	33	0.3	0.035
17	33	0.3	0.034
19	36	0.6	0.055
20	34	0.6	0.049
21	36	0.6	0.051
21	40	0.6	0.080
21	40	0.6	0.080
22	36	0.6	0.051
23	36	0.6	0.049
25	42	1	0.089
25	42	1	0.101



ÇOK KÜÇÜK BİLYALI RULMANLAR · MİNYATÜR BİLYALI RULMANLAR

ÇOK KÜÇÜK BİLYALI RULMANLAR · MİNYATÜR BİLYALI RULMANLAR

Metrik Tasarım	Delik Çapı 1 – 9mm.....	B34
Flanş ile	Delik Çapı 1 – 9mm.....	B38
İnç Tasarım	Delik Çapı 1.016 – 9.525mm.....	B42
Flanş ile	Delik Çapı 1.191 – 9.525mm.....	B44

TASARIM VE TİPLERİ

Çok küçük ve minyatür bilyalı rulmanların ölçü aralıkları, Tablo 1’de gösterilmiştir. Tasarım, tipler ve tip sembolleri, Tablo 2’de gösterilmiştir. Bunların arasında rulman tablolarında listelenmiş olan tipler, Tablo 2’de gölgelendirme ile belirtilmiştir.

Tablo 1 Rulmanların Ölçü Aralıkları

Birimler: mm

Tasarım	Çok Küçük Bilyalı Rulmanlar		Minyatür Bilyalı Rulmanlar	
Metrik	Dış çap	$D \geq 9$	Dış çap	$D < 9$
	Delik Çapı	$d < 10$		
İnç	Dış çap	$D \geq 9.525$	Dış çap	$D < 9.525$
	Delik Çapı	$d < 10$		

Ayrıntılar için, lütfen NSK Minyatür Bilyalı Rulmanlar (KAT. No. E126) kataloğuna bakınız.



ZZ



ZZS








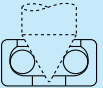
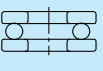


DD



VV

Tablo 2 Tasarım, Tipler ve Tip Sembolleri

Tasarım · Tipler		Tip Sembolleri				Notlar
		Metrik	İnç	Özel		
				Metrik	İnç	
Tek Sıralı Sabit Bilyalı Rulmanlar		600	R	MR	—	Kapaklı · keçeli rulmanlar mevcuttur.
	 İnce bölüm	—	—	SMT	—	
	 Flanş ile	F600	FR	MF	—	Kapaklı · keçeli rulmanlar mevcuttur.
		—	—	—	RW	Kapaklı rulmanlar mevcuttur.
	 Uzatılmış iç bilezik	—	—	—	FRW	Kapaklı rulmanlar mevcuttur.
	 Flanş ve uzatılmış iç bilezik ile	—	—	—	SR00X00	Kapaklı rulmanlar mevcuttur.
	 Senkromeç motorları için	—	—	—	—	
	Pivot Bilyalı Rulmanlar		—	—	BCF	—
Eksenel Bilyalı Rulmanlar		—	—	F	—	

Notlar Yukarıda gösterilenlerin dışında tek sıralı eğik bilyalı rulmanlar mevcuttur.

TOLERANSLAR VE ÇALIŞMA HASSASİYETİ

METRİK TASARIMLI RULMANLAR.....Tablo 8.2 (Sayfalar A60 - A63)

Metrik tasarımlı rulmanların flanş toleransları, Tablo 3'te listelenmiştir.

Tablo 3 Metrik Flanşlı Rulmanların Flanş Toleransları

(1) Flanş Dış Çapının Toleransları		Birimler : μm			
Nominal Flanş Dış Çapı $D_1(\text{mm})$	Flanş Dış Çapının Sapması ΔD_{1s}				
	①		②		
üzerinde dahil	yüksek	düşük	yüksek	düşük	
10	+220	-36	0	-36	
10	18	+270	-43	0	-43
18	30	+330	-52	0	-52

Notlar Konumlandırma için flanş dış çapı kullanıldığında ② uygulanır.

(2) Flanş Genişliği Toleransları ve Flanş İle İlgili Çalışma Hassasiyetleri

Birimler : μm

Nominal Rulman Dış Çapı $D(\text{mm})$	Flanş Genişliğinin Sapması ΔC_{1s}		Flanş Genişliğinin Varyasyonu $\Delta C_{1s} VC_{1s}$			Flanş Arkayüzü ile Rulman Dış Yüzeyi Yapıcı Çizgi Eğiminin Varyasyonu S_{D1}			Oluk ile Flanş Arkayüz Salgısı S_{ca1}			
	Normal ve Sınıflar 6,5,4,2	Normal ve sınıflar 6,5,4,2	Normal ve sınıf 6	Sınıf 5	Sınıf 4	Sınıf 2	Sınıf 5	Sınıf 4	Sınıf 2	Sınıf 5	Sınıf 4	Sınıf 2
üzerinde dahil	yüksek	düşük	maks.			maks.			maks.			
2.5(i)	6	Aynı sınıftaki aynı rulmanın ΔB_s 'si için toleransını kullanın	Aynı sınıftaki aynı rulmanın ΔB_s 'si için toleransını kullanın	5	2.5	1.5	8	4	1.5	11	7	3
6	18			5	2.5	1.5	8	4	1.5	11	7	3
18	30			5	2.5	1.5	8	4	1.5	11	7	3

Notlar (i) 2.5mm dahildir

İNÇ TASARIMLI RULMANLAR.....Tablo 8.2 (Sayfalar A60 - A63)

İnç tasarımlı flanşlı rulmanların flanş toleransları Tablo 8.8(2)'de (Sayfalar A76 ve A77) listelenmiştir.

ALET BİLYALI RULMANLARI.....Tablo 8.8 (Sayfalar A76 - A77)

TAVSİYE EDİLEN GEÇME TOLERANSLARI

Lütfen NSK Minyatür Bilyalı Rulmanlar (KAT.No.E126) kataloğuna bakınız.

İÇ BOŞLUKLAR.....Tablo 9.10 (Sayfa A89)

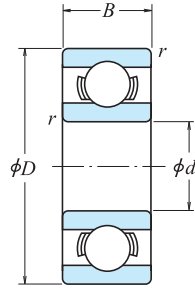
LİMİT HIZLARI

Rulman tablolarında listelenmiş limit hızları, rulman yükü koşullarına bağlı olarak ayarlanmalıdır. Ayrıca, yağlama yönteminde, kafes tasarımında, vb. değişiklik yapılarak daha yüksek hızlar elde edilebilir. Ayrıntılı bilgi için Sayfa A37'ye bakın.

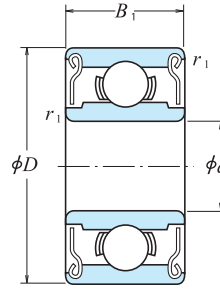
ÇOK KÜÇÜK BİLYALI RULMANLAR · MİNYATÜR BİLYALI RULMANLAR

Metrik Tasarım

Delik Çapı 1 – 4 mm



Açık Tip

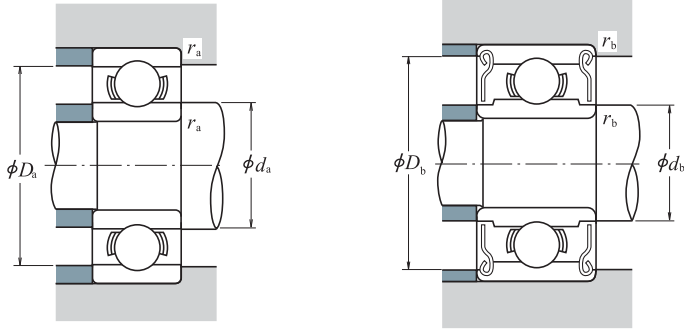


Kapaklı Tip
ZZ · ZZ1

d	Temel Ölçüler (mm)					Temel Yük Değerleri (N)				Limit Hızları (dak ⁻¹)		Açık
	D	B	B ₁	r ⁽¹⁾ min.	r ₁ ⁽¹⁾ min.	C _r	C _{0r}	C _r	C _{0r}	Gres Açık Z · ZZ	Yağ Açık Z	
1	3	1	—	0.05	—	80	23	8	2.5	130 000	150 000	681 MR 31 691
	3	1.5	—	0.05	—	80	23	8	2.5	130 000	150 000	
	4	1.6	—	0.1	—	138	35	14	3.5	100 000	120 000	
1.2	4	1.8	2.5	0.1	0.1	138	35	14	3.5	110 000	130 000	MR 41 X
	4	1.2	2	0.05	0.05	112	33	11	3.5	100 000	120 000	
1.5	5	2	2.6	0.15	0.15	237	69	24	7	85 000	100 000	681 X 691 X 601 X
	6	2.5	3	0.15	0.15	330	98	34	10	75 000	90 000	
	5	1.5	2.3	0.08	0.08	169	50	17	5	85 000	100 000	
2	5	2	2.5	0.1	0.1	187	58	19	6	85 000	100 000	MR 52 B 692
	6	2.3	3	0.15	0.15	330	98	34	10	75 000	90 000	
	6	2.5	2.5	0.15	0.15	330	98	34	10	75 000	90 000	
2.5	7	2.5	3	0.15	0.15	385	127	39	13	63 000	75 000	MR 72 602
	7	2.8	3.5	0.15	0.15	385	127	39	13	63 000	75 000	
	6	1.8	2.6	0.08	0.08	208	74	21	7.5	71 000	80 000	
2.5	7	2.5	3.5	0.15	0.15	385	127	39	13	63 000	75 000	MR 82 X 602 X
	8	2.5	—	0.2	—	560	179	57	18	60 000	67 000	
	8	2.8	4	0.15	0.15	550	175	56	18	60 000	71 000	
3	6	2	2.5	0.1	0.1	208	74	21	7.5	71 000	80 000	MR 63 683 A
	7	2	3	0.1	0.1	390	130	40	13	63 000	75 000	
	8	2.5	—	0.15	—	560	179	57	18	60 000	67 000	
3	8	3	4	0.15	0.15	560	179	57	18	60 000	67 000	693 MR 93 603
	9	2.5	4	0.2	0.15	570	187	58	19	56 000	67 000	
	9	3	5	0.15	0.15	570	187	58	19	56 000	67 000	
3	10	4	4	0.15	0.15	630	218	64	22	50 000	60 000	623 633
	13	5	5	0.2	0.2	1 300	485	133	49	40 000	48 000	
	7	2	—	0.1	—	310	115	32	12	60 000	67 000	
4	7	—	2.5	—	0.1	255	107	26	11	60 000	71 000	MR 74 — MR 84 684 A
	8	2	3	0.15	0.1	395	139	40	14	56 000	67 000	
	9	2.5	4	(0.15)	(0.15)	640	225	65	23	53 000	63 000	
4	10	3	4	0.2	0.15	710	270	73	28	50 000	60 000	MR 104 B 694 604
	11	4	4	0.15	0.15	960	345	98	35	48 000	56 000	
	12	4	4	0.2	0.2	960	345	98	35	48 000	56 000	
4	13	5	5	0.2	0.2	1 300	485	133	49	40 000	48 000	624 634
	16	5	5	0.3	0.3	1 730	670	177	68	36 000	43 000	

Not (1) Parantez içindeki değerler, ISO 15'e dayalı değildir.

Not 1. Döner dış bilezikli rulmanları kullanırken, rulmanlar kapaklı ise lütfen NSK'ya başvurunuz

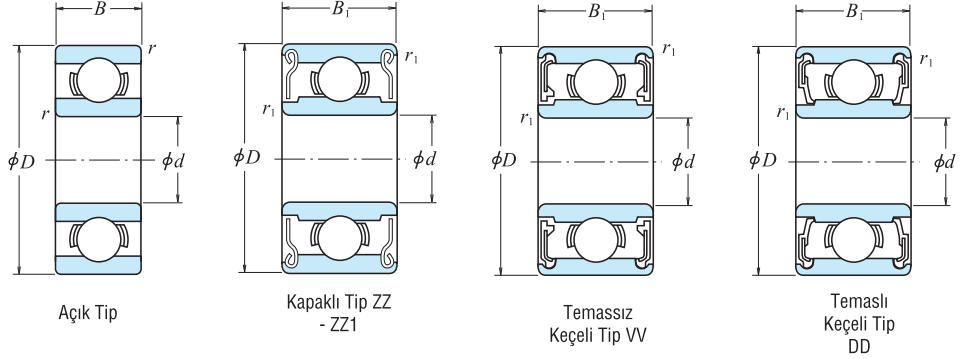


Rulman Numaraları			Dayanak ve Dolgu Ölçüleri (mm)						Kütle (g)	
Kapaklı	Keçeli		d_a min.	d_b maks.	D_a maks.	D_b min.	r_a maks.	r_b maks.	yaklaşık Açık	Kapaklı
—	—	—	1.4	—	2.6	—	0.05	—	0.03	—
—	—	—	1.4	—	2.6	—	0.05	—	0.04	—
—	—	—	1.8	—	3.2	—	0.1	—	0.09	—
MR	41	XZZ	2.0	1.9	3.2	3.5	0.1	0.1	0.10	0.14
681	XZZ	—	1.9	2.1	3.6	3.6	0.05	0.05	0.07	0.11
691	XZZ	—	2.7	2.5	3.8	4.3	0.15	0.15	0.17	0.20
601	XZZ	—	2.7	3.0	4.8	5.4	0.15	0.15	0.33	0.38
682	ZZ	—	2.6	2.7	4.4	4.2	0.08	0.08	0.12	0.17
MR	52	BZZ	2.8	2.7	4.2	4.4	0.1	0.1	0.16	0.23
692	ZZ	—	3.2	3.0	4.8	5.4	0.15	0.15	0.28	0.38
MR	62	ZZ	3.2	3.0	4.8	5.2	0.15	0.15	0.30	0.29
MR	72	ZZ	3.2	3.8	5.8	6.2	0.15	0.15	0.45	0.49
602	ZZ	—	3.2	3.8	5.8	6.2	0.15	0.15	0.51	0.58
682	XZZ	—	3.1	3.7	5.4	5.4	0.08	0.08	0.23	0.29
692	XZZ	—	3.7	3.8	5.8	6.2	0.15	0.15	0.41	0.55
—	—	—	4.1	—	6.4	—	0.2	—	0.56	—
602	XZZ	—	3.7	4.1	6.8	7.0	0.15	0.15	0.63	0.83
MR	63	ZZ	3.8	3.7	5.2	5.4	0.1	0.1	0.20	0.27
683	AZZ	—	3.8	4.0	6.2	6.4	0.1	0.1	0.32	0.45
—	—	—	4.2	—	6.8	—	0.15	—	0.54	—
693	ZZ	—	4.2	4.3	6.8	7.3	0.15	0.15	0.61	0.83
MR	93	ZZ	4.6	4.3	7.4	7.9	0.2	0.15	0.73	1.18
603	ZZ	—	4.2	4.3	7.8	7.9	0.15	0.15	0.87	1.45
623	ZZ	—	4.2	4.3	8.8	8.0	0.15	0.15	1.65	1.66
633	ZZ	—	4.6	6.0	11.4	11.3	0.2	0.2	3.38	3.33
—	—	—	4.8	—	6.2	—	0.1	—	0.22	—
MR	74	ZZ	—	4.8	—	6.3	—	0.1	—	0.29
MR	84	ZZ	5.2	5.0	6.8	7.4	0.15	0.1	0.36	0.56
684	AZZ	—	4.8	5.2	8.2	8.1	0.1	0.1	0.63	1.01
MR	104	BZZ	5.6	5.9	8.4	8.8	0.2	0.15	1.04	1.42
694	ZZ	—	5.2	5.6	9.8	9.9	0.15	0.15	1.7	1.75
604	ZZ	—	5.6	5.6	10.4	9.9	0.2	0.2	2.25	2.29
624	ZZ	—	5.6	6.0	11.4	11.3	0.2	0.2	3.03	3.04
634	ZZ1	—	6.0	7.5	14.0	13.8	0.3	0.3	5.24	5.21

ÇOK KÜÇÜK BİLYALI RULMANLAR · MİNYATÜR BİLYALI RULMANLAR

Metrik Tasarım

Delik Çapı 5 – 9 mm

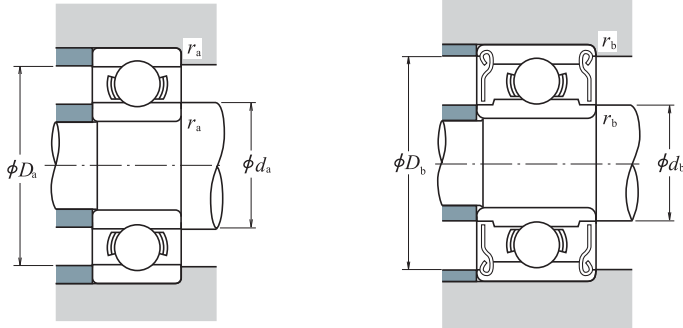


d	Temel Ölçüleri (mm)					Temel Yük Değerleri (N)				Limit Hızları (dak ⁻¹)			Açık
	D	B	B ₁	r ⁽¹⁾ min.	r ₁ ⁽¹⁾ min.	C _r	C _{0r}	C _r	C _{0r}	Gres		Yağ	
										Açık Z · ZZ V · VV	D · DD	Açık Z	
5	8	2	—	0.1	—	310	120	31	12	53 000	—	63 000	MR 85
	8	—	2.5	—	0.1	278	131	28	13	53 000	—	63 000	—
	9	2.5	3	0.15	0.15	430	168	44	17	50 000	—	60 000	MR 95
	10	3	4	0.15	0.15	430	168	44	17	50 000	—	60 000	MR 105
	11	—	4	—	0.15	715	276	73	28	48 000	—	56 000	—
	11	3	5	0.15	0.15	715	281	73	29	45 000	—	53 000	685
	13	4	4	0.2	0.2	1 080	430	110	44	43 000	40 000	50 000	695
	14	5	5	0.2	0.2	1 330	505	135	52	40 000	38 000	50 000	605
	16	5	5	0.3	0.3	1 730	670	177	68	36 000	32 000	43 000	625
	19	6	6	0.3	0.3	2 340	885	238	90	32 000	30 000	40 000	635
6	10	2.5	3	0.15	0.1	495	218	51	22	45 000	—	53 000	MR 106
	12	3	4	0.2	0.15	715	292	73	30	43 000	40 000	50 000	MR 126
	13	3.5	5	0.15	0.15	1 080	440	110	45	40 000	38 000	50 000	686 A
	15	5	5	0.2	0.2	1 730	670	177	68	40 000	36 000	45 000	696
	17	6	6	0.3	0.3	2 260	835	231	85	38 000	34 000	45 000	606
	19	6	6	0.3	0.3	2 340	885	238	90	32 000	30 000	40 000	626
	22	7	7	0.3	0.3	3 300	1 370	335	140	30 000	28 000	36 000	636
	7	11	2.5	3	0.15	0.1	455	201	47	21	43 000	—	50 000
13	3	4	0.2	0.15	540	276	55	28	40 000	—	48 000	MR 137	
14	3.5	5	0.15	0.15	1 170	510	120	52	40 000	34 000	45 000	687	
17	5	5	0.3	0.3	1 610	710	164	73	36 000	28 000	43 000	697	
19	6	6	0.3	0.3	2 340	885	238	90	36 000	32 000	43 000	607	
22	7	7	0.3	0.3	3 300	1 370	335	140	30 000	28 000	36 000	627	
26	9	9	0.3	0.3	4 550	1 970	465	201	28 000	22 000	34 000	637	
8	12	2.5	3.5	0.15	0.1	545	274	56	28	40 000	—	48 000	MR 128
	14	3.5	4	0.2	0.15	820	385	83	39	38 000	32 000	45 000	MR 148
	16	4	5	0.2	0.2	1 610	710	164	73	36 000	28 000	43 000	688 A
	19	6	6	0.3	0.3	2 240	910	228	93	36 000	28 000	43 000	698
	22	7	7	0.3	0.3	3 300	1 370	335	140	34 000	28 000	40 000	608
	24	8	8	0.3	0.3	3 350	1 430	340	146	28 000	24 000	34 000	628
	28	9	9	0.3	0.3	4 550	1 970	465	201	28 000	22 000	34 000	638
	17	4	5	0.2	0.2	1 330	665	136	68	36 000	24 000	43 000	689
9	20	6	6	0.3	0.3	1 720	840	175	86	34 000	24 000	40 000	699
	24	7	7	0.3	0.3	3 350	1 430	340	146	32 000	24 000	38 000	609
	26	8	8	(0.6)	(0.6)	4 550	1 970	465	201	28 000	22 000	34 000	629
	30	10	10	0.6	0.6	5 100	2 390	520	244	24 000	—	30 000	639

Not (1) Parantez içindeki değerler, ISO 15'e dayalı değildir.

Notlar

1. Döner dış bilezikli rulmanları kullanırken, rulmanlar keçeli veya kapaklı ise lütfen NSK'ya başvurunuz.
2. Emniyet segmanlı rulmanlar da mevcuttur, lütfen NSK'ya başvurunuz.

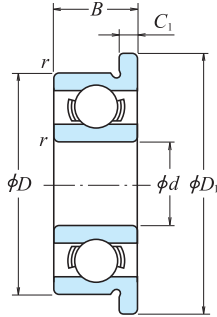


Rulman Numaraları			Dayanak ve Dolgu Ölçüleri (mm)						Kütle (g)	
Kapaklı	Keçeli		d_a min.	d_b maks.	D_a maks.	D_b min.	r_a maks.	r_b maks.	yaklaşık Açık	Kapaklı
—	—	—	5.8	—	7.2	—	0.1	—	0.26	—
MR 85 ZZ	—	—	—	5.8	—	7.4	—	0.1	—	0.34
MR 95 ZZ1	—	—	6.2	6.0	7.8	8.2	0.15	0.15	0.50	0.58
MR 105 ZZ	—	—	6.2	6.0	8.8	8.4	0.15	0.15	0.95	1.29
MR 115 ZZ	VV	—	—	6.3	—	9.8	—	0.15	—	1.49
685 ZZ	—	—	6.2	6.2	9.8	9.9	0.15	0.15	1.2	1.96
695 ZZ	VV	DD	6.6	6.6	11.4	11.2	0.2	0.2	2.45	2.5
605 ZZ	—	DD	6.6	6.9	12.4	12.2	0.2	0.2	3.54	3.48
625 ZZ1	VV	DD	7.0	7.5	14.0	13.8	0.3	0.3	4.95	4.86
635 ZZ1	VV	DD	7.0	8.5	17.0	16.5	0.3	0.3	8.56	8.34
MR 106 ZZ1	—	—	7.2	7.0	8.8	9.3	0.15	0.1	0.56	0.68
MR 126 ZZ	—	DD	7.6	7.2	10.4	10.9	0.2	0.15	1.27	1.74
686 AZZ	VV	DD	7.2	7.4	11.8	11.7	0.15	0.15	1.91	2.69
696 ZZ1	VV	DD	7.6	7.9	13.4	13.3	0.2	0.2	3.88	3.72
606 ZZ	VV	DD	8.0	8.2	15.0	14.8	0.3	0.3	5.97	6.08
626 ZZ1	VV	DD	8.0	8.5	17.0	16.5	0.3	0.3	8.15	7.94
636 ZZ	VV	DD	8.0	10.5	20.0	19.0	0.3	0.3	14	14
MR 117 ZZ	—	—	8.2	8.0	9.8	10.5	0.15	0.1	0.62	0.72
MR 137 ZZ	—	—	8.6	9.0	11.4	11.6	0.2	0.15	1.58	2.02
687 ZZ1	VV	DD	8.2	8.5	12.8	12.7	0.15	0.15	2.13	2.97
697 ZZ1	VV	DD	9.0	10.2	15.0	14.8	0.3	0.3	5.26	5.12
607 ZZ1	VV	DD	9.0	9.1	17.0	16.5	0.3	0.3	7.67	7.51
627 ZZ	VV	DD	9.0	10.5	20.0	19.0	0.3	0.3	12.7	12.9
637 ZZ1	VV	DD	9.0	12.8	24.0	22.8	0.3	0.3	24	25
MR 128 ZZ1	—	—	9.2	9.0	10.8	11.3	0.15	0.1	0.71	0.97
MR 148 ZZ	VV	DD	9.6	9.2	12.4	12.8	0.2	0.15	1.86	2.16
688 AZZ1	VV	DD	9.6	10.2	14.4	14.2	0.2	0.2	3.12	4.02
698 ZZ	VV	DD	10.0	10.0	17.0	16.5	0.3	0.3	7.23	7.18
608 ZZ	VV	DD	10.0	10.5	20.0	19.0	0.3	0.3	12.1	12.2
628 ZZ	VV	DD	10.0	12.0	22.0	20.5	0.3	0.3	17.2	17.4
638 ZZ1	VV	DD	10.0	12.8	26.0	22.8	0.3	0.3	28.3	28.6
689 ZZ1	VV	DD	10.6	11.5	15.4	15.2	0.2	0.2	3.53	4.43
699 ZZ1	VV	DD	11.0	12.0	18.0	17.2	0.3	0.3	8.45	8.33
609 ZZ	VV	DD	11.0	12.0	22.8	20.5	0.3	0.3	14.5	14.7
629 ZZ	VV	DD	11.0	12.8	24.0	22.8	0.3	0.3	19.5	19.3
639 ZZ	VV	—	13.0	16.1	26.0	25.6	0.6	0.6	36.5	36

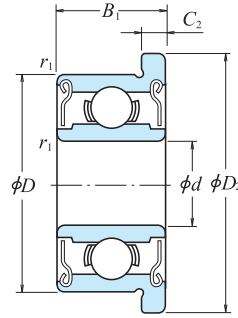
ÇOK KÜÇÜK BİLYALI RULMANLAR · MİNYATÜR BİLYALI RULMANLAR

Flanşlı Metrik Tasarım

Delik Çapı 1 – 4 mm



Açık Tip

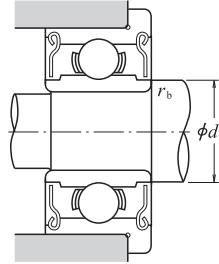
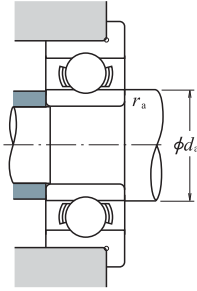


Kapaklı Tip
ZZ · ZZ1

d	Temel Ölçüleri (mm)										Temel Yük Değerleri (N)				Limit Hızları (dak ⁻¹)	
	D	D ₁	D ₂	B	B ₁	C ₁	C ₂	r ⁽¹⁾ min.	r ₁ ⁽¹⁾ min.	C _r	C _{or}	C _r	C _{or}	Gres	Yağ	
														Açık Z · ZZ	Açık Z	
1	3	3.8	—	1	—	0.3	—	0.05	—	80	23	8	2.5	130 000	150 000	
	4	5	—	1.6	—	0.5	—	0.1	—	140	36	14	3.5	100 000	120 000	
1.2	4	4.8	—	1.8	—	0.4	—	0.1	—	138	35	14	3.5	110 000	130 000	
	5	5	5	1.2	2	0.4	0.6	0.05	0.05	112	33	11	3.5	100 000	120 000	
1.5	5	6.5	6.5	2	2.6	0.6	0.8	0.15	0.15	237	69	24	7	85 000	100 000	
	6	7.5	7.5	2.5	3	0.6	0.8	0.15	0.15	330	98	34	10	75 000	90 000	
2	5	6.1	6.1	1.5	2.3	0.5	0.6	0.08	0.08	169	50	17	5	85 000	100 000	
	5	6.2	6.2	2	2.5	0.6	0.6	0.1	0.1	187	58	19	6	85 000	100 000	
2	6	7.5	7.5	2.3	3	0.6	0.8	0.15	0.15	330	98	34	10	75 000	90 000	
	6	7.2	—	2.5	—	0.6	—	0.15	—	330	98	34	10	75 000	90 000	
2	7	8.2	8.2	2.5	3	0.6	0.6	0.15	0.15	385	127	39	13	63 000	75 000	
	7	8.5	8.5	2.8	3.5	0.7	0.9	0.15	0.15	385	127	39	13	63 000	75 000	
2.5	6	7.1	7.1	1.8	2.6	0.5	0.8	0.08	0.08	208	74	21	7.5	71 000	80 000	
	7	8.5	8.5	2.5	3.5	0.7	0.9	0.15	0.15	385	127	39	13	63 000	75 000	
2.5	8	9.2	—	2.5	—	0.6	—	0.2	—	560	179	57	18	60 000	67 000	
	8	9.5	9.5	2.8	4	0.7	0.9	0.15	0.15	550	175	56	18	60 000	71 000	
3	6	7.2	7.2	2	2.5	0.6	0.6	0.1	0.1	208	74	21	7.5	71 000	80 000	
	7	8.1	8.1	2	3	0.5	0.8	0.1	0.1	390	130	40	13	63 000	75 000	
3	8	9.2	—	2.5	—	0.6	—	0.15	—	560	179	57	18	60 000	67 000	
	8	9.5	9.5	3	4	0.7	0.9	0.15	0.15	560	179	57	18	60 000	67 000	
3	9	10.2	10.6	2.5	4	0.6	0.8	0.2	0.15	570	187	58	19	56 000	67 000	
	9	10.5	10.5	3	5	0.7	1	0.15	0.15	570	187	58	19	56 000	67 000	
3	10	11.5	11.5	4	4	1	1	0.15	0.15	630	218	64	22	50 000	60 000	
	13	15	15	5	5	1	1	0.2	0.2	1 300	485	133	49	36 000	43 000	
4	7	8.2	—	2	—	0.6	—	0.1	—	310	115	32	12	60 000	67 000	
	7	—	8.2	—	2.5	—	0.6	—	0.1	255	107	26	11	60 000	71 000	
4	8	9.2	9.2	2	3	0.6	0.6	0.15	0.1	395	139	40	14	56 000	67 000	
	9	10.3	10.3	2.5	4	0.6	1	(0.15)	(0.15)	640	225	65	23	53 000	63 000	
4	10	11.2	11.6	3	4	0.6	0.8	0.2	0.15	710	270	73	28	50 000	60 000	
	11	12.5	12.5	4	4	1	1	0.15	0.15	960	345	98	35	48 000	56 000	
4	12	13.5	13.5	4	4	1	1	0.2	0.2	960	345	98	35	48 000	56 000	
	13	15	15	5	5	1	1	0.2	0.2	1 300	485	133	49	40 000	48 000	
4	16	18	18	5	5	1	1	0.3	0.3	1 730	670	177	68	36 000	43 000	

Not ⁽¹⁾ Parantez içindeki değerler, ISO 15'e dayalı değildir.

Not 1. Döner dış bilezikli rulmanları kullanırken, rulmanlar kapaklı ise lütfen NSK'ya başvurunuz.

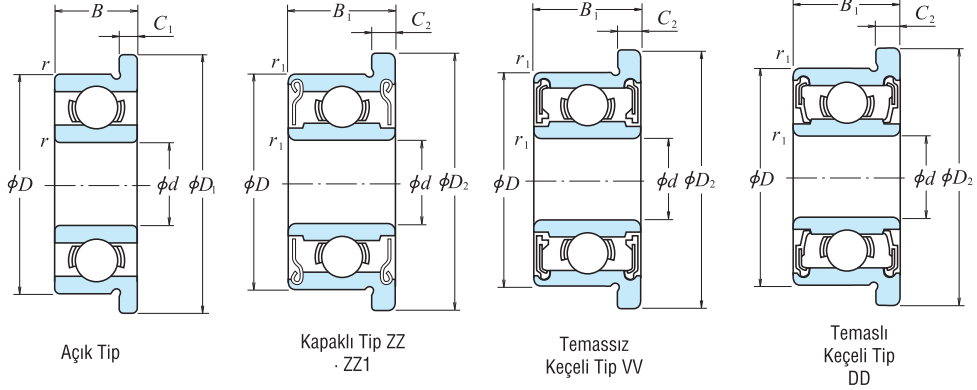


Rulman Numaraları			Dayanak ve Dolgu Ölçüleri (mm)				Kütle (g)	
Açık	Kapalı	Keçeli	d_a min.	d_b maks.	r_a maks.	r_b maks.	Açık	Kapalı
F 681	—	—	1.4	—	0.05	—	0.04	—
F 691	—	—	1.8	—	0.1	—	0.14	—
MF 41 X	—	—	2.0	—	0.1	—	0.12	—
F 681 X	F 681 XZZ	—	1.9	2.1	0.05	0.05	0.09	0.14
F 691 X	F 691 XZZ	—	2.7	2.5	0.15	0.15	0.23	0.28
F 601 X	F 601 XZZ	—	2.7	3.0	0.15	0.15	0.42	0.52
F 682	F 682 ZZ	—	2.6	2.7	0.08	0.08	0.16	0.22
MF 52 B	MF 52 BZZ	—	2.8	2.7	0.1	0.1	0.21	0.27
F 692	F 692 ZZ	—	3.2	3.0	0.15	0.15	0.35	0.48
MF 62	—	—	3.2	—	0.15	—	0.36	—
MF 72	MF 72 ZZ	—	3.2	3.8	0.15	0.15	0.52	0.56
F 602	F 602 ZZ	—	3.2	3.1	0.15	0.15	0.60	0.71
F 682 X	F 682 XZZ	—	3.1	3.7	0.08	0.08	0.25	0.36
F 692 X	F 692 XZZ	—	3.7	3.8	0.15	0.15	0.51	0.68
MF 82 X	—	—	4.1	—	0.2	—	0.62	—
F 602 X	F 602 XZZ	—	3.7	3.5	0.15	0.15	0.74	0.98
MF 63	MF 63 ZZ	—	3.8	3.7	0.1	0.1	0.27	0.33
F 683 A	F 683 AZZ	—	3.8	4.0	0.1	0.1	0.37	0.53
MF 83	—	—	4.2	—	0.15	—	0.56	—
F 693	F 693 ZZ	—	4.2	4.3	0.15	0.15	0.70	0.97
MF 93	MF 93 ZZ	—	4.6	4.3	0.2	0.15	0.81	1.34
F 603	F 603 ZZ	—	4.2	4.3	0.15	0.15	1.0	1.63
F 623	F 623 ZZ	—	4.2	4.3	0.15	0.15	1.85	1.86
F 633	F 633 ZZ	—	4.6	6.0	0.2	0.2	3.73	3.59
MF 74	—	—	4.8	—	0.1	—	0.29	—
—	MF 74 ZZ	—	—	4.8	—	0.1	—	0.35
MF 84	MF 84 ZZ	—	5.2	5.0	0.15	0.1	0.44	0.63
F 684	F 684 ZZ	—	4.8	5.2	0.1	0.1	0.70	1.14
MF 104 B	MF 104 BZZ	—	5.6	5.9	0.2	0.15	1.13	1.59
F 694	F 694 ZZ	—	5.2	5.6	0.15	0.15	1.91	1.96
F 604	F 604 ZZ	—	5.6	5.6	0.2	0.2	2.53	2.53
F 624	F 624 ZZ	—	5.6	6.0	0.2	0.2	3.38	3.53
F 634	F 634 ZZ1	—	6.0	7.5	0.3	0.3	5.73	5.62

ÇOK KÜÇÜK BİLYALI RULMANLAR · MİNYATÜR BİLYALI RULMANLAR

Flanşlı Metrik Tasarım

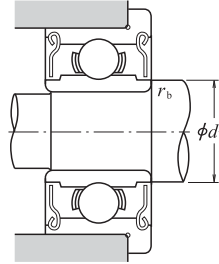
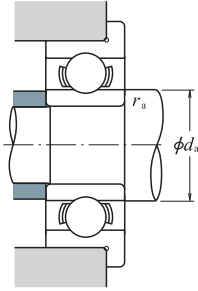
Delik Çapı 5 – 9 mm



d	Temel Ölçüler (mm)										Temel Yük Değerleri (N)				Limit Hızları (dak ⁻¹)			
	D	D ₁	D ₂	B	B ₁	C ₁	C ₂	r _{min.}	r _{1 min.}	C _r	C _{0r}	C _r	C _{0r}	Gres		Yağ		
														Açık Z · ZZ V · VV	D · DD	Açık Z		
5	8	9.2	—	2	—	0.6	—	0.1	—	310	120	31	12	53 000	—	63 000		
	8	—	9.2	—	2.5	—	0.6	—	0.1	278	131	28	13	53 000	—	63 000		
	9	10.2	10.2	2.5	3	0.6	0.6	0.15	0.15	430	168	44	17	50 000	—	60 000		
	10	11.2	11.6	3	4	0.6	0.8	0.15	0.15	430	168	44	17	50 000	—	60 000		
	11	12.5	12.5	3	5	0.8	1	0.15	0.15	715	281	73	29	45 000	—	53 000		
	13	15	15	4	4	1	1	0.2	0.2	1 080	430	110	44	43 000	40 000	50 000		
	14	16	16	5	5	1	1	0.2	0.2	1 330	505	135	52	40 000	38 000	50 000		
	16	18	18	5	5	1	1	0.3	0.3	1 730	670	177	68	36 000	32 000	43 000		
	19	22	22	6	6	1.5	1.5	0.3	0.3	2 340	885	238	90	32 000	30 000	40 000		
	6	10	11.2	11.2	2.5	3	0.6	0.6	0.15	0.1	495	218	51	22	45 000	—	53 000	
12		13.2	13.6	3	4	0.6	0.8	0.2	0.15	715	292	73	30	43 000	40 000	50 000		
13		15	15	3.5	5	1	1.1	0.15	0.15	1 080	440	110	45	40 000	38 000	50 000		
15		17	17	5	5	1.2	1.2	0.2	0.2	1 730	670	177	68	40 000	36 000	45 000		
17		19	19	6	6	1.2	1.2	0.3	0.3	2 260	835	231	85	38 000	34 000	45 000		
19		22	22	6	6	1.5	1.5	0.3	0.3	2 340	885	238	90	32 000	30 000	40 000		
22		25	25	7	7	1.5	1.5	0.3	0.3	3 300	1 370	335	140	30 000	28 000	36 000		
7		11	12.2	12.2	2.5	3	0.6	0.6	0.15	0.1	455	201	47	21	43 000	—	50 000	
	13	14.2	14.6	3	4	0.6	0.8	0.2	0.15	540	276	55	28	40 000	—	48 000		
	14	16	16	3.5	5	1	1.1	0.15	0.15	1 170	510	120	52	40 000	34 000	45 000		
	17	19	19	5	5	1.2	1.2	0.3	0.3	1 610	715	164	73	36 000	28 000	43 000		
	19	22	22	6	6	1.5	1.5	0.3	0.3	2 340	885	238	90	36 000	32 000	43 000		
	22	25	25	7	7	1.5	1.5	0.3	0.3	3 300	1 370	335	140	30 000	28 000	36 000		
8	12	13.2	13.6	2.5	3.5	0.6	0.8	0.15	0.1	545	274	56	28	40 000	—	48 000		
	14	15.6	15.6	3.5	4	0.8	0.8	0.2	0.15	820	385	83	39	38 000	32 000	45 000		
	16	18	18	4	5	1	1.1	0.2	0.2	1 610	710	164	73	36 000	30 000	43 000		
	19	22	22	6	6	1.5	1.5	0.3	0.3	2 240	910	228	93	36 000	28 000	43 000		
	22	25	25	7	7	1.5	1.5	0.3	0.3	3 300	1 370	335	140	34 000	28 000	40 000		
9	17	19	19	4	5	1	1.1	0.2	0.2	1 330	665	136	68	36 000	24 000	43 000		
	20	23	23	6	6	1.5	1.5	0.3	0.3	1 720	840	175	86	34 000	24 000	40 000		

Not

1. Döner dış bilezikli rulmanları kullanırken, rulmanlar kapaklı ise lütfen NSK'ya başvurunuz.

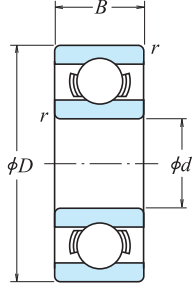


Rulman Numaraları			Dayanak ve Dolgu Ölçüleri (mm)				Kütle (g)	
Açık	Kapaklı	Keçeli	d_a min.	d_b maks.	r_a maks.	r_b maks.	yaklaşık	
							Açık	Kapaklı
MF 85	—	— —	5.8	—	0.1	—	0.33	—
—	MF 85 ZZ	— —	—	5.8	—	0.1	—	0.41
MF 95	MF 95 ZZ1	— —	6.2	6.0	0.15	0.15	0.59	0.66
MF 105	MF 105 ZZ	— —	6.2	6.0	0.15	0.15	1.05	1.46
F 685	F 685 ZZ	— —	6.2	6.2	0.15	0.15	1.37	2.18
F 695	F 695 ZZ	VV DD	6.6	6.6	0.2	0.2	2.79	2.84
F 605	F 605 ZZ	— DD	6.6	6.9	0.2	0.2	3.9	3.85
F 625	F 625 ZZ1	VV DD	7.0	7.5	0.3	0.3	5.37	5.27
F 635	F 635 ZZ1	VV DD	7.0	8.5	0.3	0.3	9.49	9.49
MF 106	MF 106 ZZ1	— —	7.2	7.0	0.15	0.1	0.65	0.77
MF 126	MF 126 ZZ	— DD	7.6	7.2	0.2	0.15	1.38	1.94
F 686 A	F 686 AZZ	VV DD	7.2	7.4	0.15	0.15	2.25	3.04
F 696	F 696 ZZ1	VV DD	7.6	7.9	0.2	0.2	4.34	4.26
F 606	F 606 ZZ	VV DD	8.0	8.2	0.3	0.3	6.58	6.61
F 626	F 626 ZZ1	VV DD	8.0	8.5	0.3	0.3	9.09	9.09
F 636	F 636 ZZ	VV DD	8.0	10.5	0.3	0.3	14.6	14.7
MF 117	MF 117 ZZ	— —	8.2	8.0	0.15	0.1	0.72	0.82
MF 137	MF 137 ZZ	— —	8.6	9.0	0.2	0.15	1.7	2.23
F 687	F 687 ZZ1	VV DD	8.2	8.5	0.15	0.15	2.48	3.37
F 697	F 697 ZZ1	VV DD	9.0	10.2	0.3	0.3	5.65	5.65
F 607	F 607 ZZ1	VV DD	9.0	9.1	0.3	0.3	8.66	8.66
F 627	F 627 ZZ	VV DD	9.0	10.5	0.3	0.3	14.2	14.2
MF 128	MF 128 ZZ1	— —	9.2	9.0	0.15	0.1	0.82	1.15
MF 148	MF 148 ZZ	VV DD	9.6	9.2	0.2	0.15	2.09	2.39
F 688 A	F 688 AZZ	VV DD	9.6	10.2	0.2	0.2	3.54	4.47
F 698	F 698 ZZ	VV DD	10.0	10.0	0.3	0.3	8.35	8.3
F 608	F 608 ZZ	VV DD	10.0	10.5	0.3	0.3	13.4	13.5
F 689	F 689 ZZ1	VV DD	10.6	11.5	0.2	0.2	3.97	4.91
F 699	F 699 ZZ1	VV DD	11.0	12.0	0.3	0.3	9.51	9.51

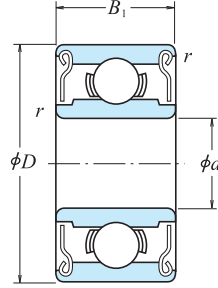
ÇOK KÜÇÜK BİLYALI RULMANLAR · MİNYATÜR BİLYALI RULMANLAR

İnç Tasarım

Delik Çapı 1.016 – 9.525 mm



Açık Tip

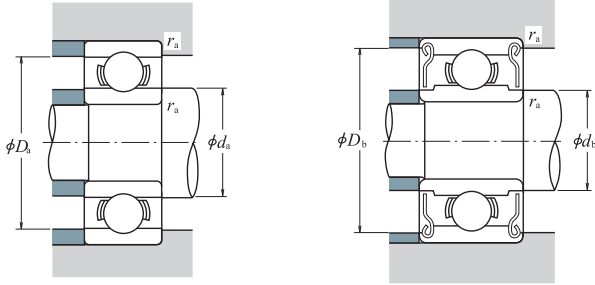


Kapaklı Tip ZZ
· ZZS

<i>d</i>	Temel Ölçüler (mm)				Temel Yük Değerleri (N)				Limit Hızları (dak ⁻¹)		Rulman
	<i>D</i>	<i>B</i>	<i>B</i> ₁	<i>r</i> min.	<i>C</i> _r	<i>C</i> _{0r}	<i>C</i> _r	<i>C</i> _{0r}	Gres	Yağ	Açık
1.016	3.175	1.191	—	0.1	80	23	8	2.5	130 000	150 000	R 09
1.191	3.967	1.588	2.380	0.1	138	35	14	3.5	110 000	130 000	R 0
1.397	4.762	1.984	2.779	0.1	231	66	24	6.5	90 000	110 000	R 1
1.984	6.350	2.380	3.571	0.1	310	108	32	11	67 000	80 000	R 1-4
2.380	4.762	—	2.380	0.1	188	60	19	6	80 000	95 000	R 133
	7.938	2.779	3.571	0.15	143	52	15	5.5	80 000	95 000	—
	9.525	2.779	3.571	0.15	550	175	56	18	60 000	71 000	R 1-5
3.175	6.350	2.380	2.779	0.1	283	95	29	9.5	67 000	80 000	R 144
	7.938	2.779	3.571	0.1	560	179	57	18	60 000	67 000	R 2-5
	9.525	2.779	3.571	0.15	640	225	65	23	53 000	63 000	R 2-6
3.175	9.525	3.967	3.967	0.3	630	218	64	22	56 000	67 000	R 2
	12.700	4.366	4.366	0.3	640	225	65	23	53 000	63 000	R 2A
3.967	7.938	2.779	3.175	0.1	360	149	37	15	53 000	63 000	R 155
4.762	7.938	2.779	3.175	0.1	360	149	37	15	53 000	63 000	R 156
	9.525	3.175	3.175	0.1	710	270	73	28	50 000	60 000	R 166
	12.700	3.967	4.978	0.3	1 300	485	133	49	43 000	53 000	R 3
6.350	9.525	3.175	3.175	0.1	420	204	43	21	48 000	56 000	R 168B
	12.700	3.175	4.762	0.15	1 080	440	110	45	40 000	50 000	R 188
	15.875	4.978	4.978	0.3	1 610	660	164	68	38 000	45 000	R 4B
7.938	19.050	5.558	7.142	0.4	2 620	1 060	267	108	36 000	43 000	R 4AA
	12.700	3.967	3.967	0.15	540	276	55	28	40 000	48 000	R 1810
9.525	22.225	5.558	7.142	0.4	3 350	1 410	340	144	32 000	38 000	R 6

Notlar

1. Döner dış bilezikli rulmanları kullanırken, rulmanlar kapaklı ise lütfen NSK'ya başvurunuz.
2. Çift kapaklı rulmanlar (ZZ, ZZS) ayrıca tek kapaklı (Z, ZS) olarak mevcuttur.

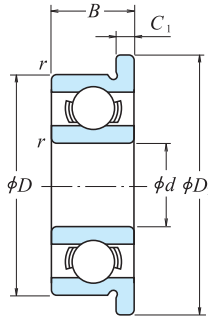


Numaralar	Dayanak ve Dolgu Ölçüleri (mm)					Kütle (g)	
	d_a min.	d_b maks.	D_a maks.	D_b min.	r_a maks.	yaklaşık	
Kapaklı						Açık	Kapaklı
—	1.9	—	2.3	—	0.1	0.04	—
R 0 ZZ	2.0	1.9	3.1	3.5	0.1	0.09	0.11
R 1 ZZ	2.2	2.3	3.9	4.1	0.1	0.15	0.19
R 1-4 ZZ	2.8	3.9	5.5	5.9	0.1	0.35	0.50
—	3.2	—	3.9	—	0.1	0.10	—
R 133 ZZS	—	3.0	—	4.2	0.1	—	0.13
R 1-5 ZZ	3.6	4.1	6.7	7.0	0.15	0.60	0.72
R 144 ZZ	4.0	3.9	5.5	5.9	0.1	0.25	0.27
R 2-5 ZZ	4.0	4.3	7.1	7.3	0.1	0.55	0.72
R 2-6 ZZS	4.4	4.6	8.3	8.2	0.15	0.96	1.13
R 2 ZZ	5.2	4.8	7.5	8.0	0.3	1.36	1.39
R 2A ZZ	5.2	4.6	10.7	8.2	0.3	3.3	3.23
R 155 ZZS	4.8	5.5	7.1	7.3	0.1	0.51	0.56
R 156 ZZS	5.6	5.5	7.1	7.3	0.1	0.39	0.42
R 166 ZZ	5.6	5.9	8.7	8.8	0.1	0.81	0.85
R 3 ZZ	6.8	6.5	10.7	11.2	0.3	2.21	2.79
R 168 BZZ	7.2	7.0	8.7	8.9	0.1	0.58	0.62
R 188 ZZ	7.6	7.4	11.5	11.6	0.15	1.53	2.21
R 4B ZZ	8.4	8.4	13.8	13.8	0.3	4.5	4.43
R 4AA ZZ	9.4	9.0	16.0	16.6	0.4	7.48	9.17
R 1810 ZZ	9.2	9.0	11.5	11.6	0.15	1.56	1.48
R 6 ZZ	12.6	11.9	19.2	20.0	0.4	9.02	11

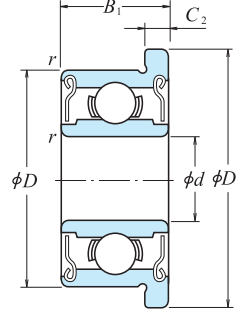
ÇOK KÜÇÜK BİLYALI RULMANLAR · MİNYATÜR BİLYALI RULMANLAR

Flanşlı İnç Tasarım

Delik Çapı 1.191 – 9.525 mm



Açık Tip

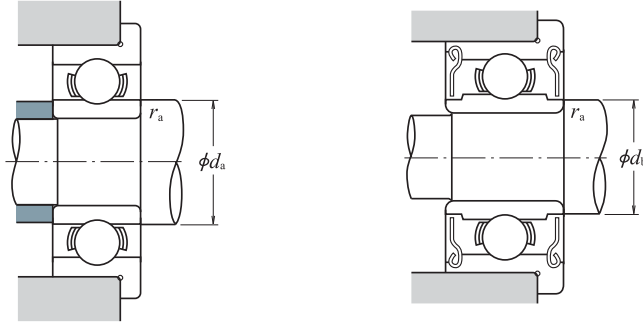


Kapaklı Tip ZZ
· ZZS

d	D	Temel Ölçüler (mm)						Temel Yük Değerleri (N)			
		D_1	B	B_1	C_1	C_2	$r_{min.}$	C_r	C_{0r}	C_r	C_{0r}
1.191	3.967	5.156	1.588	2.380	0.330	0.790	0.1	138	35	14	3.5
1.397	4.762	5.944	1.984	2.779	0.580	0.790	0.1	231	66	24	6.5
1.984	6.350	7.518	2.380	3.571	0.580	0.790	0.1	310	108	32	11
2.380	4.762	5.944	—	2.380	—	0.790	0.1	188	60	19	6
	4.762	5.944	—	2.380	—	0.790	0.1	143	52	15	5.5
	7.938	9.119	2.779	3.571	0.580	0.790	0.15	550	175	56	18
3.175	6.350	7.518	2.380	2.779	0.580	0.790	0.1	283	95	29	9.5
	7.938	9.119	2.779	3.571	0.580	0.790	0.1	560	179	57	18
	9.525	10.719	2.779	3.571	0.580	0.790	0.15	640	225	65	23
	9.525	11.176	3.967	3.967	0.760	0.760	0.3	630	218	64	22
3.967	7.938	9.119	2.779	3.175	0.580	0.910	0.1	360	149	37	15
4.762	7.938	9.119	2.779	3.175	0.580	0.910	0.1	360	149	37	15
	9.525	10.719	3.175	3.175	0.580	0.790	0.1	710	270	73	28
	12.700	14.351	4.978	4.978	1.070	1.070	0.3	1 300	485	133	49
6.350	9.525	10.719	3.175	3.175	0.580	0.910	0.1	420	204	43	21
	12.700	13.894	3.175	4.762	0.580	1.140	0.15	1 080	440	110	45
	15.875	17.526	4.978	4.978	1.070	1.070	0.3	1 610	660	164	68
7.938	12.700	13.894	3.967	3.967	0.790	0.790	0.15	540	276	55	28
9.525	22.225	24.613	7.142	7.142	1.570	1.570	0.4	3 350	1 410	340	144

Notlar

1. Döner dış bilezikli rulmanları kullanırken, rulmanlar kapaklı ise lütfen NSK'ya başvurunuz.
2. Çift kapaklı rulmanlar (ZZ, ZZS) ayrıca tek kapaklı (Z, ZS) olarak mevcuttur.



Limit Hızları (dak ⁻¹)		Rulman Numaraları		Dayanak ve Dolgu Ölçüleri (mm)			Kütle (g)	
Gres	Yağ	Açık	Kapaklı	d_a min.	d_b maks.	r_a maks.	yaklaşık	
Açık Z · ZZ	Açık Z						Açık	Kapaklı
110 000	130 000	FR 0	FR 0 ZZ	2.0	1.9	0.1	0.11	0.16
90 000	110 000	FR 1	FR 1 ZZ	2.2	2.3	0.1	0.20	0.25
67 000	80 000	FR 1-4	FR 1-4 ZZ	2.8	3.9	0.1	0.41	0.58
80 000	95 000	FR 133	—	3.2	—	0.1	0.13	—
80 000	95 000	—	FR 133 ZZS	—	3.0	0.1	—	0.19
60 000	71 000	FR 1-5	FR 1-5 ZZ	3.6	4.1	0.15	0.68	0.82
67 000	80 000	FR 144	FR 144 ZZ	4.0	3.9	0.1	0.31	0.35
60 000	67 000	FR 2-5	FR 2-5 ZZ	4.0	4.3	0.1	0.62	0.81
53 000	63 000	FR 2-6	FR 2-6 ZZS	4.4	4.6	0.15	1.04	1.25
56 000	67 000	FR 2	FR 2 ZZ	5.2	4.8	0.3	1.51	1.55
53 000	63 000	FR 155	FR 155 ZZS	4.8	5.5	0.1	0.59	0.67
53 000	63 000	FR 156	FR 156 ZZS	5.6	5.5	0.1	0.47	0.53
50 000	60 000	FR 166	FR 166 ZZ	5.6	5.9	0.1	0.90	0.98
43 000	53 000	FR 3	FR 3 ZZ	6.8	6.5	0.3	2.97	3.09
48 000	56 000	FR 168B	FR 168 BZZ	7.2	7.0	0.1	0.66	0.75
40 000	50 000	FR 188	FR 188 ZZ	7.6	7.4	0.15	1.64	2.49
38 000	45 000	FR 4B	FR 4B ZZ	8.4	8.4	0.3	4.78	4.78
40 000	48 000	FR 1810	FR 1810 ZZ	9.2	9.0	0.15	1.71	1.63
32 000	38 000	FR 6	FR 6 ZZ	12.6	11.9	0.4	10.1	12.1